



Zimbra

almox@pmb.eb.mil.br

---

**Processo licitatório (Pregão de carpintaria)**

---

**De :** almox@pmb.eb.mil.br

Ter, 08 de Fev de 2022 11:19

**Assunto :** Processo licitatório (Pregão de carpintaria)**Para :** Estrutura center  
<estruracenter@hotmail.com>,  
estruracenter@estruracenter.com.br

1 anexo

BOM DIA!

Com o intuito de compor o processo licitatório da Prefeitura Militar de Brasília, conforme preconiza a Instrução Normativa nº 3, de 20 de abril de 2017, art 2º, inciso IV, solicito a elaboração de Pesquisa de Preço dos materiais relacionados em anexo. Ainda, solicito que a pesquisa contemple TODOS os materiais constantes da relação, tendo em vista a demanda desta Prefeitura.

FAVOR ACUSAR RECEBIMENTO !!!

Almoxarifado da PMB  
Endereço: QRSN Conj.03 casa 1618 SMU  
Cep:70.630.509  
Administração do SMU  
Brasília-DF

Telefone: 61 3415-6160/3415-4942

Contato:Capitão Vitari

---

 **Relação de materiais para pesquisa de preço(carpintaria 2022).odt**  
27 KB

---

21	COLA PARA COLADEIRA DE BORDA AUTOMÁTICA PACOTE COM 10 KG, GRANULADA, COR BRANCO, UM ADESIVO TERMOPLÁSTICO A BASE ETOLENOVILACETATO, RESINAS SONÉTICAS, CARGAS MINERAIS E ADITIVOS ESPECIAIS, INDICADO PARA USO EM COLAGEM EM BORDOS RETOS DE MADEIRA, PAPEL, LAMINADOS MELAMÍNICOS, PS, PET E PVC E ABS SOBRE AGLOMERADO, MDF E MADEIRA, UTILIZADO EM COLADEIRA DE BORDO DE BAIXA E MÉDIA VELOCIDADE TEMPERATURA DE TRABALHO 120° A 180°.	UND	50	R\$ 369,00	R\$ 18.450,00
22	COMPENSADO SARRAFEADO, CHAPA REVESTIDA EM CAPA DE MOGNO TORNEADO, MIOLO FORMADO POR LÂMINAS TORNEADAS DE MADEIRAS TROPICAIS E OU PINUS SOBREPOSTAS EM SENTIDO ALTERNADO, IMUNIZAÇÃO E Prensagem a quente, MEDINDO 2200 X 1600 X 15 MM	UND	100	R\$ 399,00	R\$ 39.900,00
23	COMPENSADO, CHAPA REVESTIDA EM CAPA DE MOGNO TORNEADO, MIOLO FORMADO POR LÂMINAS TORNEADAS DE MADEIRAS TROPICAIS E OU PINUS SOBREPOSTAS EM SENTIDO ALTERNADO, IMUNIZAÇÃO E Prensagem a quente, MEDINDO 2200 X 1600 X 6 MM	UND	100	R\$ 230,00	R\$ 23.000,00
24	COMPENSADO, DE VIROLA, MIOLO FORMADO POR LÂMINAS DE MADEIRAS TROPICAIS E OU PINUS SOBREPOSTAS EM SENTIDO ALTERNADO, IMUNIZAÇÃO E Prensagem a quente, MEDINDO 2200 X 1600 X 15 MM	UND	500	R\$ 395,00	R\$ 197.500,00
25	CORDÃO PARA VIVO 4MM, ROLO COM 50 M.	ROLO	50	R\$ 38,00	R\$ 1.900,00
26	CORREDIÇA TELESCÓPICA CONFECCIONADA EM CHAPA DE AÇO DE 1,2 X 1,2 X 1,5, ACABAMENTO ZINCADO, TAMANHO 350 MM, CURSO INTEGRAL (LARGA 43 MM)	PAR	50	R\$ 18,90	R\$ 945,00
27	CORREDIÇA TELESCÓPICA, CONFECCIONADA EM CHAPA DE AÇO DE 1,2 X 1,2 X 1,5, ACABAMENTO ZINCADO, TAMANHO 300 MM, CURSO INTEGRAL (LARGA 43 MM).	PAR	50	R\$ 17,90	R\$ 895,00
28	CORREDIÇA TELESCÓPICA, CONFECCIONADA EM CHAPA DE AÇO DE 1,2 X 1,2 X 1,5, ACABAMENTO ZINCADO, TAMANHO 400 MM, CURSO INTEGRAL (LARGA 43 MM).	PAR	3000	R\$ 22,90	R\$ 68.700,00
29	CORREDIÇA TELESCÓPICA, CONFECCIONADA EM CHAPA DE AÇO DE 1,2 X 1,2 X 1,5, ACABAMENTO ZINCADO, TAMANHO 450 MM, CURSO INTEGRAL (LARGA 43 MM).	PAR	5000	R\$ 24,90	R\$ 124.500,00
30	CORREDIÇA TELESCÓPICA, CONFECCIONADA EM CHAPA DE AÇO DE 1,2 X 1,2 X 1,5, ACABAMENTO ZINCADO, TAMANHO 500 MM, CURSO INTEGRAL (LARGA 43 MM).	PAR	5000	R\$ 27,90	R\$ 139.500,00
31	DOBRADIÇA METÁLICA TIPO CANECO CURVA COMPLETA DE 35 MM, COM FREIO (PISTÃO), ACABAMENTO NIQUELADO, COM PARAFUSOS. TIPO CANECO COM FREIO	UND	22500	R\$ 8,90	R\$ 200.250,00
32	DOBRADIÇA METÁLICA CURVA PARA ARMÁRIO TIPO CANECO COMPLETA DE 35 MM, ACABAMENTO NIQUELADO, COM PARAFUSO DE REGULAGEM DE 6 MM DE ESPESSURA, COM CABEÇA FENDA E PHILLIPS. DISTÂNCIA DOS FUROS PARA FIXAÇÃO NAS PORTAS DE 48MM A 52MM.	UND	15000	R\$ 8,00	R\$ 120.000,00
33	DOBRADIÇA METÁLICA PARA PORTA, AÇO POLIDO 2X3 COM ANEL	UND	5000	R\$ 28,50	R\$ 142.500,00
34	DOBRADIÇA METÁLICA PARA PORTA, AÇO POLIDO 3X2½ COM ANEL	UND	2000	R\$ 36,70	R\$ 73.400,00
35	DOBRADIÇA METÁLICA PARA PORTA, AÇO POLIDO 3X3½ COM ANEL	UND	2000	R\$ 34,20	R\$ 68.400,00
36	DOBRADIÇA METÁLICA PARA PORTA, AÇO POLIDO 4X3 COM ANEL	UND	3000	R\$ 45,30	R\$ 135.900,00
37	ESCREVEDOR CÔNICO HASTE 7 MM BROCA 3 MM (OU 1/8") FURO 8MM R2388	UND	100	R\$ 68,00	R\$ 6.800,00
38	ESCOVA DE VEDAÇÃO 7X15MM	METRO	600	R\$ 8,50	R\$ 5.100,00
39	ESPUMA LAMINADA, DUREZA MÉDIA A ALTA, DENSIDADE 33, ESPESSURA 10CM, RESILIÊNCIA 30 A 55%, LARGURA 1,90M.	M	30	R\$ 420,00	R\$ 12.600,00
40	ESPUMA LAMINADA, DUREZA MÉDIA A ALTA, DENSIDADE 33, ESPESSURA 5CM, RESILIÊNCIA 30 A 55%, LARGURA 1,90M.	M	50	R\$ 238,00	R\$ 11.900,00
41	ESPUMA LAMINADA, DUREZA MÉDIA A ALTA, DENSIDADE 33, ESPESSURA 2CM, RESILIÊNCIA 30 A 55%, LARGURA 1,90M.	M	50	R\$ 93,80	R\$ 4.690,00
42	ESTOPA BRANCA, TIPO BONECA, FIBRA NATURAL, PARA ENVERNIZAMENTO DE MÓVEIS, EMBALADA EM SACO PLÁSTICO COM 1 KG.	UND	4000	R\$ 15,90	R\$ 63.600,00
43	FAÇA DE AÇO PARA DESEMPENO, MARCA LITOGRAFADA NA PEÇA, EMBALADA E COM OS DADOS DO FABRICANTE LITOGRAFADOS NA EMBALAGEM CONTENDO UM PAR, TAMANHO 400 X 35 X 3.	UND	20	R\$ 199,00	R\$ 3.980,00
44	FECHADURA METÁLICA COM MAÇANETA TIPO ALAVANCA PARA PORTA DE BANHEIRO CROMADA, TRAFEGO LEVE, BROCA 40 MM, CORROSÃO 1. PRODUZIDA DE ACORDO COM A NBR 14913	UND	1200	R\$ 55,90	R\$ 67.080,00

Estrutura Center Comércio de Materiais de Construção Ltda - CNPJ 01.739.265/0001-79 / CF/DF 07.369.574/001-15.

45	FECHADURA METÁLICA COM MAÇANETA TIPO ALAVANCA PARA PORTA EXTERNA CROMADA, TRAFEGO LEVE, BROCA 40 MM, CORROSÃO 3 E SEGURANÇA MÉDIA. PRODUZIDA DE ACORDO COM A NBR 14913	UND	1200	R\$ 75,90	R\$ 91.080,00
46	FECHADURA METÁLICA ESTREITA COM MAÇANETA TIPO ALAVANCA PARA PORTA EXTERNA, ACABAMENTO CROMO INOX, BROCA 21MM – ALAVANCA, CROMADA, TRAFEGO LEVE, CORROSÃO 3 E SEGURANÇA MÉDIA. PRODUZIDA DE ACORDO COM A NBR 14913	UND	1200	R\$ 51,90	R\$ 62.280,00
47	FECHADURA METÁLICA PARA PORTA DE CORRER, TIPO BICO DE PAPAGAIO	UND	300	R\$ 49,90	R\$ 14.970,00
48	FECHADURA METÁLICA, TIPO MECÂNICA DE EMBUTIR, PRODUZIDA DE ACORDO COM A NBR 14913, PARA PORTAS DE MADEIRA, FERRO E ALUMÍNIO, COM ESPESSURA ENTRE 25 E 40 MM, CAIXA BLINDADA, COM MAÇANETA TIPO ALAVANCA PARA PORTA EXTERNA, DISTÂNCIA DA BROCA 55MM, TRAFEGO MÉDIO; SEGURANÇA MÉDIA, CORROSÃO 1	UND	1200	R\$ 215,50	R\$ 258.600,00
49	FECHADURA METÁLICA, TIPO MECÂNICA DE EMBUTIR, PRODUZIDA DE ACORDO COM A NBR 14913, PARA PORTAS DE MADEIRA, FERRO E ALUMÍNIO, COM ESPESSURA ENTRE 30 E 40 MM, COM CILINDRO OVAL EM LATÃO, MONOBLOCO PASSANTE DE 5 PINOS SEGREDO EM LATÃO, E MOLA DOS PINOS EM AÇO INOX, LINGUETA E TRINCO EM LATÃO, CHAPA TESTA FALSA E TRINCO REVERSÍVEL, CAIXA BLINDADA, COM MAÇANETA TIPO ALAVANCA PARA PORTA EXTERNA, BROCA 55 MM. IGUAL OU SIMILAR A REF. DUNA 1400	UND	600	R\$ 235,80	R\$ 141.480,00
50	FECHADURA METÁLICA, TIPO MECÂNICA DE EMBUTIR, PRODUZIDA DE ACORDO COM A NBR 14913, PARA PORTAS DE MADEIRA, FERRO E ALUMÍNIO, COM ESPESSURA ENTRE 30 E 40 MM, COM CILINDRO OVAL EM LATÃO, MONOBLOCO PASSANTE DE 5 PINOS SEGREDO EM LATÃO, E MOLA DOS PINOS EM AÇO INOX, LINGUETA E TRINCO EM LATÃO, CHAPA TESTA FALSA E TRINCO REVERSÍVEL, CAIXA BLINDADA, COM MAÇANETA TIPO ALAVANCA PARA PORTA DE BANHEIRO, BROCA 55 MM. IGUAL OU SIMILAR A REF. DUNA 1400	UND	400	R\$ 275,10	R\$ 110.040,00
51	FECHADURA PARA GAVETA, ACABAMENTO LATONADO, 31 MM, CILINDRO E TAMBOR (ZAMAC), BASE E LINGUETA (AÇO)	UNID	500	R\$ 12,00	R\$ 6.000,00
52	FECHADURA TETRA 140 COM 2 (DUAS) VOLTAS	UNID	500	R\$ 110,50	R\$ 55.250,00
53	FECHADURA TETRA 142 COM 4 (QUATRO) VOLTAS	UNID	250	R\$ 139,00	R\$ 34.750,00
54	FECHO ROLETE NIQUELADO	UND	5000	R\$ 9,10	R\$ 45.500,00
55	FÓRMICA BRANCA BRILHANTE, TAMANHO 3,08 X 1,25 M, ESPESSURA 0,8MM	UND	100	R\$ 220,00	R\$ 22.000,00
56	FÓRMICA BRANCA TEXTURIZADA PF, TAMANHO 3,08 X 1,25 M, ESPESSURA 0,6 MM	UND	150	R\$ 230,00	R\$ 34.500,00
57	FÓRMICA OVO BRILHANTE, TAMANHO 3,08 X 1,25 M, ESPESSURA 0,8MM	UND	50	R\$ 207,00	R\$ 10.350,00
58	FÓRMICA OVO TEXTURIZADA, TAMANHO 3,08 X 1,25 M, ESPESSURA 0,8MM	UND	50	R\$ 220,00	R\$ 11.000,00
59	GRAMPO METÁLICO PARA ESTOFADOR, BITOLA 50/07.	CAIXA	100	R\$ 13,50	R\$ 1.350,00
60	GRAMPO METÁLICO PARA ESTOFADOR, BITOLA 50/13.	CAIXA	50	R\$ 15,20	R\$ 760,00
61	GRAMPO METÁLICO PARA ESTOFADOR, BITOLA 106/06	CAIXA	10	R\$ 16,80	R\$ 168,00
62	JOGO DE BROCAS E PONTAS SIMILAR MODELO X-LINE 33 PEÇAS COM MALETA.	JOGO	10	R\$ 114,90	R\$ 1.149,00
63	VIDRO CANELADO INCOLOR, 4MM, CHAPA 2,20 X 1,70 M	CHAPA	200	R\$ 3.900,00	R\$ 780.000,00
64	VIDRO ESPELHO CRISTAL, 4MM, CHAPA 2,20 X 1,70 M	CHAPA	200	R\$ 2.700,00	R\$ 540.000,00
65	KIT PARA PORTA DE CORRER DE PASSAGEM (CASA) COM DUAS ROLDANAS CONCAVA 2R, UM PARADOR PRÁTICO, UMA GUIA BAIXA DE ALUMÍNIO REGULÁVEL, UM PERFIL TR 135 DE 2 METROS, 04 SUPORTES EXTERNO DE ALUMÍNIO COM PARAFUSO PARA APLICAÇÃO DA ROLDANA.	KIT	50	R\$ 415,30	R\$ 20.765,00
66	KIT SERRA COPO, 18 PEÇAS, CORTA MADEIRA, TÁBUA, GESSO.	KIT	10	R\$ 381,30	R\$ 3.813,00
67	LÂMINA PARA ESTILETE (60 X 19 MM K501R - PACOTE COM 10 UNIDADES	UND	60	R\$ 6,50	R\$ 390,00
68	LAMINADO CEREJEIRA, 2,50 X 0,40 M	UND	50	R\$ -	R\$ -
69	VERNIZ MARÍTIMO PARA MADEIRA, COR TRANSPARENTE, RENDIMENTO MÍNIMO 25 M2/DEMÃO, GALÃO 3,6L, EMBALAGEM METÁLICA ORIGINAL DO FABRICANTE, QUE ATENDA OS REQUISITOS MÍNIMOS PREVISTOS NAS NBR, DADOS LITOGRAFADOS DIRETAMENTE SOBRE A EMBALAGEM, COM PRAZO DE VALIDADE MÍNIMA NO ATO DA ENTREGA DE 12 MESES.	FL	1600	R\$ 175,50	R\$ 280.800,00
70	LINHA PARA COSTURA, COMPOSIÇÃO 100% POLIAMIDA, COR BEGE CLARO, Nº0,60, TUBO C/ 1800 M OU 80 GRAMAS	TUBO	30	R\$ 23,80	R\$ 714,00

71	LINHA PARA COSTURA, COMPOSIÇÃO 100% POLIAMIDA, COR BEGE, Nº0,60, TUBO COM MÍNIMO 1800 M OU 80 GRAMAS	TUBO	30	R\$ 23,80	R\$ 714,00
72	LINHA PARA COSTURA, COMPOSIÇÃO 100% POLIAMIDA, COR BRANCA, Nº 0,60, TUBO COM MÍNIMO 1800 M OU 80 GRAMAS	TUBO	30	R\$ 23,80	R\$ 714,00
73	LINHA PARA COSTURA, COMPOSIÇÃO 100% POLIAMIDA, COR PRETA, Nº 0,60, TUBO COM MÍNIMO 1800 M OU 80 GRAMAS	TUBO	30	R\$ 23,80	R\$ 714,00
74	LINHA PARA COSTURA, COMPOSIÇÃO 100% POLIAMIDA, COR VERDE, Nº 0,60, TUBO COM MÍNIMO 1800 M OU 80 GRAMAS	TUBO	30	R\$ 23,80	R\$ 714,00
75	MADERITE PLASTIFICADO, MADEIRA COMPENSADA SUPERFÍCIE RESINADA, BORDAS SELADAS, DE ALTA RESISTÊNCIA E DURABILIDADE, DIMENSÕES 2,20 X 1,10 X 12MM	UND	100	R\$ 255,00	R\$ 25.500,00
76	MANTA ACRÍLICA SILICONADA 100% ATÓXICA EM POLIÉSTER GRAMATURA: 150 GRS. APROXIMADAMENTE 30MM (3CM) MEDIDAS DO ROLO: 1,50 X 20M = 30M², MATÉRIA PRIMA PARA ESTOFADORES.	ROLO	20	R\$ 650,00	R\$ 13.000,00
77	MASSA ESPECIAL PARA CORREÇÃO E CALAFETAÇÃO DE SUPERFÍCIES DE MADEIRA, À BASE DE EMULSÃO ACRÍLICA, PIGMENTOS, CARGAS MINERAIS, AGENTES ESTABILIZANTES, ESPESSANTES E ÁGUA. PRODUTO SOLÚVEL EM ÁGUA QUANDO PASTOSA, EMBALAGEM METÁLICA DE 400 G, ORIGINAL DO FABRICANTE COM OS DADOS LITOGRAFADOS NA MESMA. FORNECIDA NOS PADRÕES CEREJEIRA, BRANCA, IPÊ, IMBUÍIA, MARFIM, SUCUPIRA, MOGNO, JATOBÁ, CASTANHO E CUMARU, A ESCOLHER NO ATO DO PEDIDO. PRAZO DE VALIDADE MÍNIMA NO ATO DA ENTREGA DE 12 MESES.	UND	500	R\$ 32,50	R\$ 16.250,00
78	MINI FAÇA 82MM (HM) DUPLA FACE (JG) COMPRIMENTO DE CADA LÂMINA: 82 MM; MEDIDAS: (82 X 5,5 X 1,2 MM); MATERIAL: AÇO RÁPIDO; COMPATÍVEL COM AS PLAINAS: KP0810, 1900B, 1100, ENTRE OUTRAS MARCAS E MODELOS QUE UTILIZAM LÂMINAS DE 82 MM, COM 2 LÂMINAS.	UND	50	R\$ 65,00	R\$ 3.250,00
79	PAPELÃO NATURAL N.80 781G 80X100CM	FL	50	R\$ 10,00	R\$ 500,00
80	PARAFUSO PHILLIPS PARA MDF 3,5 X 14 MM CAIXA COM 500 UNIDADES	CAIXA	400	R\$ 56,50	R\$ 22.600,00
81	PARAFUSO PHILLIPS PARA MDF 4,0 X 16 MM CAIXA COM 500 UNIDADES	CAIXA	2000	R\$ 56,50	R\$ 113.000,00
82	PARAFUSO PHILLIPS PARA MDF 4,0 X 20MM CAIXA COM 500 UNIDADES	CAIXA	1000	R\$ 20,20	R\$ 20.200,00
83	PARAFUSO PHILLIPS PARA MDF 4,0 X 25 MM CAIXA COM 500 UNIDADES	CAIXA	1000	R\$ 22,30	R\$ 22.300,00
84	PARAFUSO PHILLIPS PARA MDF 4,0 X 30 MM CAIXA COM 500 UNIDADES	CAIXA	2000	R\$ 23,30	R\$ 46.600,00
85	PARAFUSO PHILLIPS PARA MDF 4,0 X 40 MM CAIXA COM 500 UNIDADES	CAIXA	3000	R\$ 35,50	R\$ 106.500,00
86	PARAFUSO PHILLIPS PARA MDF 4,0 X 50 MM CAIXA COM 500 UNIDADES	CAIXA	2000	R\$ 38,50	R\$ 77.000,00
87	PARAFUSO PHILLIPS PARA MDF 4,8 X 50 MM CAIXA COM 200 UNIDADES	CAIXA	500	R\$ 51,50	R\$ 25.750,00
88	PARAFUSO PHILLIPS PARA MDF 5,5 X 60 MM CAIXA COM 100 UNIDADES	CAIXA	100	R\$ 63,10	R\$ 6.310,00
89	PARAFUSO PHILLIPS PARA MDF 6,0 X 65 MM PH3	CENTO	500	R\$ 33,70	R\$ 16.850,00
90	PASSAMANARIA DE 1,5CM, COR BEGE CLARO	METRO	50	R\$ 3,00	R\$ 150,00
91	PISTÃO A GÁS, FORÇA INVERSA, CAPACIDADE DE 80N, EM AÇO, ACABAMENTO NIQUELADO.	UND	300	R\$ 18,00	R\$ 5.400,00
92	PISTÃO A GÁS, FORÇA NORMAL, CAPACIDADE DE 80N, EM AÇO, ACABAMENTO NIQUELADO.	UND	300	R\$ 20,00	R\$ 6.000,00
93	PORTA SANFONADA 210 X 72 CM, COM TRINCO, COR CINZA OU BRANCA	UND	100	R\$ 165,50	R\$ 16.550,00
94	PORTA SEMI-SÓLIDA CORRUPIXA 2,10 X 0,70 X 0,035 M	UND	800	R\$ 235,50	R\$ 188.400,00
95	PORTA SEMI-SÓLIDA CORRUPIXA 2,10 X 0,80 X 0,035 M	UND	400	R\$ 282,10	R\$ 112.840,00
96	PORTA SEMI-SÓLIDA CORRUPIXA 2,10 X 0,90 X 0,035 M	UND	100	R\$ 315,20	R\$ 31.520,00
97	PORTA SEMI-SÓLIDA CORRUPIXA MEDIDA 2,10 X 0,60 X 0,035 M	UND	800	R\$ 198,50	R\$ 158.800,00
98	PORTA SÓLIDA DE MADEIRA LISA CORRUPIXA MEDIDA 2,10 X 0,90 X 0,035 M	UND	100	R\$ 780,20	R\$ 78.020,00
99	VERNIZ NEUTREX PARA MADEIRA, COR CASTANHO, ACABAMENTO BRILHANTE, RENDIMENTO MÍNIMO 60 M2/DEMÃO, GALÃO 3,6L, EMBALAGEM METÁLICA ORIGINAL DO FABRICANTE, QUE ATENDA OS REQUISITOS MÍNIMOS PREVISTOS NAS NBR, DADOS LITOGRAFADOS DIRETAMENTE SOBRE A EMBALAGEM, COM PRAZO DE VALIDADE MÍNIMA NO ATO DA ENTREGA DE 12 MESES.	GALÃO	1600	R\$ 175,50	R\$ 280.800,00
100	PORTA SÓLIDA DE MADEIRA LISA EM CORRUPIXA, MEDIDA 2.10 X 0,60 X 0,35MM.	UND	200	R\$ 375,50	R\$ 75.100,00
101	PORTA SÓLIDA DE MADEIRA LISA IPÊ MEDIDA 2,10 X 100X 0,035 M	UND	60	R\$ 580,10	R\$ 34.806,00

102	PORTAL DE MADEIRA EM IPÊ, SECO, SEM EMPENO, NÓS OU RACHADURAS, MEDIDA 210 X 1,00 X 15 X 3,5 CM	UND	100	R\$ 235,50	R\$ 23.550,00
103	PORTAL DE MADEIRA EM IPÊ, SECO, SEM EMPENO, NÓS OU RACHADURAS, MEDIDA 210 X 90 X 15 X 3,5 CM	UND	200	R\$ 216,80	R\$ 43.360,00
104	TUBO CABIDEIRO OBLONGO PARA ARMÁRIO, CORPO EM AÇO BAIXO CARBONO, ACABAMENTO CROMADO, COMPRIMENTO 3M	UND	450	R\$ 56,00	R\$ 25.200,00
105	TUBO CABIDEIRO REDONDO PARA ARMÁRIO, CORPO EM AÇO BAIXO CARBONO, ACABAMENTO CROMADO, COMPRIMENTO 3M, DIÂMETRO 25 MM	UND	300	R\$ 218,50	R\$ 65.550,00
106	VERNIZ COPAL PARA MADEIRA, ALTO BRILHO, RENDIMENTO MÍNIMO 50 M2/DEMÃO, GALÃO 3,6L, EMBALAGEM METÁLICA ORIGINAL DO FABRICANTE, QUE ATENDA OS REQUISITOS MÍNIMOS PREVISTOS NAS NBR, DADOS LITOGRAFADOS DIRETAMENTE SOBRE A EMBALAGEM, COM PRAZO DE VALIDADE MÍNIMA NO ATO DA ENTREGA DE 12 MESES.	GALÃO	1600	R\$ 155,50	R\$ 248.800,00
107	PREGO COM CABEÇA, AÇO TEMPERADO 17 X 21	KG	200	R\$ 29,50	R\$ 5.900,00
108	PREGO COM CABEÇA, AÇO TEMPERADO 19 X 36	KG	200	R\$ 29,50	R\$ 5.900,00
109	PREGO SEM CABEÇA, AÇO TEMPERADO 13 X 15	KG	200	R\$ 21,50	R\$ 4.300,00
110	PUXADOR METÁLICO, TIPO MEIA LUA, AÇO ESCOVADO, 128 MM COM PARAFUSO, DIÂMETRO 12 MM	UND	3000	R\$ 19,90	R\$ 59.700,00
111	PUXADOR METÁLICO, TIPO MEIA LUA, AÇO ESCOVADO, 256 MM COM PARAFUSO, DIÂMETRO 12 MM	UND	4000	R\$ 35,00	R\$ 140.000,00
112	PUXADOR METÁLICO, TIPO MEIA LUA, AÇO ESCOVADO, 352 MM COM PARAFUSO, DIÂMETRO 12 MM	UND	4000	R\$ 70,00	R\$ 280.000,00
113	PUXADOR METÁLICO, TIPO MEIA LUA, AÇO ESCOVADO, 96 MM COM PARAFUSO, DIÂMETRO 12 MM	UND	2250	R\$ 30,00	R\$ 67.500,00
114	RODÍZIO EM METAL, MADEIRA MACIÇA MOLDURADA, SECA EM ESTOPA, 7 X 1,5CM, SEM NÓS, RACHADURAS OU EMPENOS. TAMANHO MÍNIMO DA PEÇA 2 METROS	UND	3000	R\$ 140,00	R\$ 420.000,00
115	RODÍZIO EM METAL, ACABAMENTO EM GEL FUMÉ, COM FREIO, CAPACIDADE PARA 50 KG, TAMANHO 50 MM	UND	1500	R\$ 30,00	R\$ 45.000,00
116	RODÍZIO EM METAL, ACABAMENTO EM GEL FUMÉ, COM FREIO, CAPACIDADE PARA 50 KG, TAMANHO 75 MM	UND	1500	R\$ 39,00	R\$ 58.500,00
117	SUPORTE LATERAL DE ARMÁRIO, PARA TUBO CABIDEIRO OBLONGO, CORPO EM AÇO BAIXO CARBONO, ACABAMENTO CROMADO	UND	2250	R\$ 4,00	R\$ 9.000,00
118	SUPORTE LATERAL DE ARMÁRIO, PARA TUBO CABIDEIRO REDONDO, CORPO EM AÇO BAIXO CARBONO, ACABAMENTO CROMADO	UND	1500	R\$ 6,00	R\$ 9.000,00
119	SUPORTE PARA PRATELEIRA EM PVC BRANCO, 1,5 CM COM PARAFUSO, PACOTE COM 100 UNIDADES.	PACOTE	300	R\$ 29,90	R\$ 8.970,00
120	SUPORTE TS 146 NIQUELADO 6172-CIOBA OU CADEIRINHA 3 FUIROS	UND	30000	R\$ 2,00	R\$ 60.000,00
121	TABUA DE MADEIRA EM PINUS PARA CONSTRUÇÃO, FORMATO PLANO E DELGADO, MEDIDA PADRÃO A SER ENTREGUE 300 X 30 X 2 CM	UND	2000	R\$ 98,50	R\$ 197.000,00
122	TACHA LISA PARA ESTOFADOR, CONFECCIONADA EM LATÃO, ACABAMENTO FUMÉ, BITOLA 100/15, CAIXA COM 1000 UN	CAIXA	20	R\$ 65,50	R\$ 1.310,00
123	TAPA FURO ADESIVO 12 MM - PVC - BRANCO - CARTELA COM 50 UNIDADES	CARTELA	1200	R\$ 28,90	R\$ 34.680,00
124	TAPA FURO AUTOCOLANTE COR BRANCO, CARTELA COM 50 UND	CARTELA	1200	R\$ 26,50	R\$ 31.800,00
125	TECIDO ACRILON, GRAMATURA 200, COMPOSIÇÃO POLIURETANO SINTÉTICO, FIBRA SILICONADA, LARGURA 1,50M.	M	300	R\$ 50,00	R\$ 15.000,00
126	TINGIDOR PARA MADEIRA, MOGNO NATURAL, PRAZO DE VALIDADE NO ATO DA ENTREGA MÍNIMO DE 12 MESES. GALÃO PLÁSTICO COM 500 ML.	UND	300	R\$ 115,80	R\$ 34.740,00
127	TINGIDOR PARA MADEIRA, PRETO, PRAZO DE VALIDADE NO ATO DA ENTREGA MÍNIMO DE 12 MESES. GALÃO PLÁSTICO COM 500 ML.	UND	200	R\$ 115,80	R\$ 23.160,00
128	TINGIDOR PARA MADEIRA, TABACO, PRAZO DE VALIDADE NO ATO DA ENTREGA MÍNIMO DE 12 MESES. GALÃO PLÁSTICO COM 500 ML.	UND	300	R\$ 115,80	R\$ 34.740,00
129	TINGIDOR PARA MADEIRA, VINHO, PRAZO DE VALIDADE NO ATO DA ENTREGA MÍNIMO DE 12 MESES. GALÃO PLÁSTICO COM 500 ML.	UND	150	R\$ 115,80	R\$ 17.370,00
130	TECIDO COURVIN, PARTE TÊXTIL FORRADA EM 100% POLIÉSTER COM 8 LINHAS, COR PRETA OU MARROM, LARGURA 1,40M	M	927	R\$ 33,75	R\$ 31.286,25
131	TECIDO JACQUARD, COR BEGE CLARO, COMPOSIÇÃO 58% ALGODÃO E 42% POLIÉSTER, LARGURA 2,80M.	M	400	R\$ 39,90	R\$ 15.960,00
132	TECIDO SINTÉTICO CORINO, COMPOSIÇÃO BÁSICA FILME DE PVC COM MANTA DE POLIÉSTER, PARA REVESTIMENTO OU FORRAÇÃO, TEXTURA LISA, ESPESSURA MÍNIMA 0,8MM, COR PRETA, LARGURA 1,4 METROS.	M	500	R\$ 24,90	R\$ 12.450,00
133	CONEXÃO PARA TELA DE MOSQUITEIRO COR BRANCA.	UND	900	R\$ 9,80	R\$ 8.820,00

134	FITA VEDA (PARA TELA DE MOSQUITEIRO) COR BRANCA ADESIVO 7X12.	METRO	2400	R\$ 23,80	R\$ 57.120,00
135	FITA VEDA (PARA TELA DE MOSQUITEIRO) COR PRETA ADESIVO 7X8.	METRO	2400	R\$ 21,30	R\$ 51.120,00
136	GUARNIÇÃO ENGATE PARA TELA.	METRO	3600	R\$ 21,50	R\$ 77.400,00
137	PERFIL EM "U" PARA FIXAÇÃO DE TELA (INFERIOR), BARRA 6 METROS.	UND	100	R\$ 75,00	R\$ 7.500,00
138	PERFIL EM "U" PARA FIXAÇÃO DE TELA (SUPERIOR) BARRA 6 METROS..	UND	100	R\$ 95,00	R\$ 9.500,00
139	PERFIL PARA TELA DE MOSQUITEIRO BARRA 6 METROS.	UND	600	R\$ 86,50	R\$ 51.900,00
140	TELA MOSQUITEIRO DE FIBRA DE VIDRO – MALHA 18X16 FIO 30, LARGURA 1,50M CINZA..	METRO	600	R\$ 370,00	R\$ 222.000,00
141	FITA DE BORDA EM PVC PARA ACABAMENTO COR BRANCA DE 100 MM, ROLO COM 50 M.	UND	10	R\$ 249,00	R\$ 2.490,00
142	FITA DE BORDA EM PVC PARA ACABAMENTO COR BRANCA DE 22 MM, ROLO COM 50 M.	UND	700	R\$ 58,00	R\$ 40.600,00
143	FITA DE BORDA EM PVC PARA ACABAMENTO COR BRANCA DE 35 MM, ROLO COM 50 M.	UND	100	R\$ 80,00	R\$ 8.000,00
144	MDF BRANCO MEL 2750 X 1830 X 5,5 MM COM DUAS FACE.	UND	1500	R\$ 203,50	R\$ 305.250,00
145	MDF BRANCO MEL 2F 2750 X 1830 X 15 MM COM DUAS FACES.	UND	6000	R\$ 295,00	R\$ 1.770.000,00
146	KIT ROMETAL PORTA DE CORRER (RO-65) OU (RO-62) PARA UMA PORTA.	KIT	200	R\$ 65,00	R\$ 13.000,00
147	PUXADOR EM ALUMÍNIO COM ABAS 15MM, BARRA COM DE 3 METROS, QUE ACEITE TAMPA DE ACABAMENTO.	UND	600	R\$ 107,90	R\$ 64.740,00
148	TAMPA DE ACABAMENTO PARA PUXADOR PERFIL DE ALUMÍNIO, TIPO ABAS DE 15MM, PACOTE COM DUAS UNIDADES.	UND	5000	R\$ 9,90	R\$ 49.500,00
149	TRILHO SP GUIA SUPERIOR PARA DUAS PORTAS SP013B COM 6 METROS (RO-6510) P/ MDF 15MM.	UND	50	R\$ 159,00	R\$ 7.950,00
150	TRILHO SP INFERIOR PARA DUAS PORTAS SP014A COM 6 METROS (RO-6510) P/ MDF 15MM.	UND	50	R\$ 149,00	R\$ 7.450,00
151	LÂMINA PARA PLAINA ELÉTRICA 82 X 29 X 3 MM	UND	100	R\$ 185,00	R\$ 18.500,00
				<b>R\$ -</b>	<b>R\$ 13.776.917,25</b>

Preço total da proposta **R\$ 13.776.917,25** - treze milhões e setecentos e setenta e seis mil e novecentos e dezesseite reais e vinte e cinco centavos

DECLARAMOS A SUBMISSÃO, CONHECER, ACATAR E ACEITAR TODAS AS CONDIÇÕES DA PRESENTE DISPENSA E SEUS ANEXOS.

DECLARAMOS QUE ESTÃO INCLUSOS NOS PREÇOS OFERTADOS, TODOS OS IMPOSTOS, TAXAS, SEGUROS, FRETES, BEM COMO QUAISQUER OUTRAS DESPESAS, DIRETAS OU INDIRETAS, QUE VENHAM A INCIDIR NO PREÇO FINAL DA PROPOSTA.

DECLARAMOS QUE OS PRODUTOS POR NOS COTADOS SÃO DE PROCEDÊNCIA NACIONAL.

GARANTIA DE 12(DOZE) MESES CONTRA EVENTUAIS DEFEITOS DE FABRICAÇÃO A PARTIR DA DATA DE ENTRGA DO MATERIAL.

LOCAL DE ENTREGA DO MATERIAL: CONFORME OBSERVAÇÕES CONTIDAS NA NOTA DE EMPENHO.

**VALIDADE DA PROPOSTA:** 60 (sessenta) DIAS devido a crise do COVID.

**PRAZO DE ENTREGA:** CONFORME INFORMADO EM NOTA DE EMPENHO DA EMBRATUR.

**LOCAL DE ENTREGA:** Almoxarifado da PMB (PREF MIL BRASÍLIA/1962)

Os dados bancários para crédito em conta são: Conta Corrente nº 400.029-3, BANCO DO BRASIL, Agência nº 1231-9 Nome **ESTRUTURA CENTER COMÉRCIO DE MATERIAIS DE CONSTRUÇÃO LTDA.**

**GARANTIA E VALIDADE:** materiais com validade mínima de 12 (doze) meses e garantia, também de 12 (doze) meses relativamente a defeitos de fabricação e imperfeições, com exceção do cimento, que é de 3(tres) meses o prazo de validade e garantia, desde de que estocados em local adequado e de forma correta e como manda o fabricante.


**DECLARAÇÃO DE FATOS IMPEDITIVOS:** ESTRUTURA CENTER COMÉRCIO DE MATERIAIS DE CONSTRUÇÃO LTDA, CNPJ/MF nº 01.739.265/0001-79, SEDIADA NO SIA SUL TRECHO 03 LOTE(S) 1.390/1.400 – BRASÍLIA – DF, declara sob as penas da lei, que até a presente data inexistem fatos impeditivos para sua habilitação no presente processo licitatório da PROPOSTA ciente da obrigatoriedade de declarar ocorrências posteriores.

**DECLARAÇÃO DE MENOR:** ESTRUTURA CENTER COMÉRCIO DE MATERIAIS DE CONSTRUÇÃO LTDA, CNPJ/MF nº 01.739.265/0001-79, SEDIADA NO SIA SUL TRECHO 03 LOTE(s) 1.390/1.400 – BRASÍLIA – DF, DECLARA QUE NÃO UTILIZA LABORATIVAS, NOTURNAS, PERIGOSAS OU INSALUBRES MENOR DE 18(DEZOITO) ANOS E DE QUALQUER TRABALHO, MENOR DE 16(DEZESEIS) ANOS, SALVO NA CONDIÇÃO DE APRENDIZ, A PARTIR DE 14(QUATORZE) ANOS, (ART. 7. INCISO XXXIII DA CONSTITUIÇÃO FEDERAL, COMBINADO COM O ART. 27 DA LEI Nº 8.666/93, ALTERADO PELA LEI 9.854, DE 27 DE OUTUBRO DE 1999).

**DECLARAÇÃO DE CONHECIMENTO DE TODAS AS INFORMAÇÕES:** ESTRUTURA CENTER COMÉRCIO DE MATERIAIS DE CONSTRUÇÃO LTDA, CNPJ/MF nº 01.739.265/0001-79, SEDIADA NO SIA SUL TRECHO 03 LOTE(s) 1.390/1.400 – BRASÍLIA – DF, declara sob as penas da lei, Declara que no atendimento ao prescrito no inciso III do Art. 30 da Lei nº 8,666/93 e da Lei 10.520, que tomou conhecimento de todas as informações e condições para o cumprimento das obrigações objeto da PROPOSTA.

DECLARAMOS DE ESTAMOS ESTABELICIDO NO TEXTO A SEGUIR EM EPIGRAFE: **ESTRUTURA CENTER COMÉRCIO DE MATERIAIS DE CONSTRUÇÃO LTDA, CNPJ/MF nº 01.739.265/0001-79, SEDIADA NO SIA SUL TRECHO 03 LOTE(s) 1.390/1.400 – BRASÍLIA – DF, e-mail: estruturacenterhotmail.com e que estamos de acordo com todas as informações e condições para o cumprimento das obrigações objeto da PROPOSTA.** (horário de funcionamento: de segunda a sexta-feira de 08:00hs as 18:00hs e aos sabados de 08:00hs às 13:00hs.

BRASÍLIA - DF, 24 de fevereiro de 2022.



Estutura Center Comércio de Materiais de Construção Ltda  
CNPJ: 01.739.265/0001-79  
Vicente Dias de Lima Júnior  
RG: 1.228.756 SSP/DF







Zimbra

almox@pmb.eb.mil.br

---

**Processo licitatório (Pregão de carpintaria)**

---

**De :** almox@pmb.eb.mil.br  
**Assunto :** Processo licitatório (Pregão de carpintaria)  
**Para :** centerliderconstrutor@gmail.com

Qui, 03 de Mar de 2022 09:49

1 anexo

BOM DIA!

Com o intuito de compor o processo licitatório da Prefeitura Militar de Brasília, conforme preconiza a Instrução Normativa nº 3, de 20 de abril de 2017, art 2º, inciso IV, solicito a elaboração de Pesquisa de Preço dos materiais relacionados em anexo. Ainda, solicito que a pesquisa contemple TODOS os materiais constantes da relação, tendo em vista a demanda desta Prefeitura.


FAVOR ACUSAR RECEBIMENTO !!!

Almoxarifado da PMB  
Endereço: QRSN Conj.03 casa 1618 SMU  
Cep:70.630.509  
Administração do SMU  
Brasília-DF

Telefone: 61 3415-6160/3415-4942

Contato: Capitão Vitari

---

 **Relação de materiais para pesquisa de preço(carpintaria 2022).odt**  
27 KB

---

	COMPOSTO DE SOLVENTES ORGÂNICOS, RESINA E BORRACHA SINTÉTICAS, ADITIVOS, PARA COLAGEM DE FÓRMICAS, COURO, PAPELÃO E MADEIRAS EM GERAL. DADOS LITOGRAFADOS DIRETAMENTE SOBRE A EMBALAGEM, INCLUSIVE PRAZO DE VALIDADE, LOTE E PRECAUÇÕES. RENDIMENTO DE 330GR/M2 CONSIDERANDO-SE A SUPERFÍCIE DUPLA DE COLAGEM, PRAZO DE VALIDADE NO ATO DA ENTREGA MÍNIMO DE 12 MESES EMBALADA EM GALÃO COM 2,8KG.				
21	COLA PARA COLADEIRA DE BORDA AUTOMÁTICA PACOTE COM 10 KG, GRANULADA, COR BRANCO, UM ADESIVO TERMOPLÁSTICO A BASE ETOLENOVILACETATO, RESINAS SONÉTICAS, CARGAS MINERAIS E ADITIVOS ESPECIAIS, INDICADO PARA USO EM COLAGEM EM BORDOS RETOS DE MADEIRA, PAPEL, LAMINADOS MELAMÍNICOS, PS, PET E PVC E ABS SOBRE AGLOMERADO, MDF E MADEIRA, UTILIZADO EM COLADEIRA DE BORDO DE BAIXA E MÉDIA VELOCIDADE TEMPERATURA DE TRABALHO 120º A 180º.	UND	50	1.200,00	60.000,00
22	COMPENSADO SARRAFEADO, CHAPA REVESTIDA EM CAPA DE MOGNO TORNEADO, MIOLO FORMADO POR LÂMINAS TORNEADAS DE MADEIRAS TROPICAIS E OU PINUS SOBREPOSTAS EM SENTIDO ALTERNADO, IMUNIZAÇÃO E Prensagem a quente, MEDINDO 2200 X 1600 X 15 MM	UND	100	888,00	88.800,00
23	COMPENSADO, CHAPA REVESTIDA EM CAPA DE MOGNO TORNEADO, MIOLO FORMADO POR LÂMINAS TORNEADAS DE MADEIRAS TROPICAIS E OU PINUS SOBREPOSTAS EM SENTIDO ALTERNADO, IMUNIZAÇÃO E Prensagem a quente, MEDINDO 2200 X 1600 X 6 MM	UND	100	488,00	48.800,00
24	COMPENSADO, DE VIOLA, MIOLO FORMADO POR LÂMINAS DE MADEIRAS TROPICAIS E OU PINUS SOBREPOSTAS EM SENTIDO ALTERNADO, IMUNIZAÇÃO E Prensagem a quente, MEDINDO 2200 X 1600 X 15 MM	UND	500	977,00	488.500,00
25	CORDÃO PARA VIVO 4MM, ROLO COM 50 M.	ROLO	50	377,00	18.850,00
26	CORREDIÇA TELESCÓPICA CONFECCIONADA EM CHAPA DE AÇO DE 1,2 X 1,2 X 1,5, ACABAMENTO ZINCADO, TAMANHO 350 MM, CURSO INTEGRAL (LARGA 43 MM)	PAR	50	66,00	3.300,00
27	CORREDIÇA TELESCÓPICA, CONFECCIONADA EM CHAPA DE AÇO DE 1,2 X 1,2 X 1,5, ACABAMENTO ZINCADO, TAMANHO 300 MM, CURSO INTEGRAL (LARGA 43 MM).	PAR	50	66,00	3.300,00
28	CORREDIÇA TELESCÓPICA, CONFECCIONADA EM CHAPA DE AÇO DE 1,2 X 1,2 X 1,5, ACABAMENTO ZINCADO, TAMANHO 400 MM, CURSO INTEGRAL (LARGA 43 MM).	PAR	3000	66,00	198.000,00
29	CORREDIÇA TELESCÓPICA, CONFECCIONADA EM CHAPA DE AÇO DE 1,2 X 1,2 X 1,5, ACABAMENTO ZINCADO, TAMANHO 450 MM, CURSO INTEGRAL (LARGA 43 MM).	PAR	5000	66,00	330.000,00
30	CORREDIÇA TELESCÓPICA, CONFECCIONADA EM CHAPA DE AÇO DE 1,2 X 1,2 X 1,5, ACABAMENTO ZINCADO, TAMANHO 500 MM, CURSO INTEGRAL (LARGA 43 MM).	PAR	5000	66,00	330.000,00
31	DOBRADIÇA METÁLICA TIPO CANECO CURVA COMPLETA DE 35 MM, COM FREIO (PISTÃO), ACABAMENTO NIQUELADO, COM PARAFUSOS. TIPO CANECO COM FREIO	UND	22500	15,88	357.300,00
32	DOBRADIÇA METÁLICA CURVA PARA ARMÁRIO TIPO CANECO COMPLETA DE 35 MM, ACABAMENTO NIQUELADO, COM PARAFUSO DE REGULAGEM DE 6 MM DE ESPESSURA, COM CABEÇA FENDA E PHILLIPS. DISTÂNCIA DOS FUROS PARA FIXAÇÃO NAS PORTAS DE 48MM A 52MM.	UND	15000	15,88	238.200,00
33	DOBRADIÇA METÁLICA PARA PORTA, AÇO POLIDO 2X3 COM ANEL	UND	5000	33,00	165.000,00



34	DOBRADIÇA METÁLICA PARA PORTA, AÇO POLIDO 3X2½ COM ANEL	UND	2000	33,00	
35	DOBRADIÇA METÁLICA PARA PORTA, AÇO POLIDO 3X3½ COM ANEL	UND	2000	33,00	
36	DOBRADIÇA METÁLICA PARA PORTA, AÇO POLIDO 4X3 COM ANEL	UND	3000	33,00	
37	ESCAREADOR CÔNICO HASTE 7 MM BROCA 3 MM (OU 1/8") FURO 8MM R2388	UND	100	325,00	32.500,00
38	ESCOVA DE VEDAÇÃO 7X15MM	METRO	600	22,00	13.200,00
39	ESPUMA LAMINADA, DUREZA MÉDIA A ALTA, DENSIDADE 33, ESPESSURA 10CM, RESILIÊNCIA 30 A 55%, LARGURA 1,90M.	M	30	522,00	15.660,00
40	ESPUMA LAMINADA, DUREZA MÉDIA A ALTA, DENSIDADE 33, ESPESSURA 5CM, RESILIÊNCIA 30 A 55%, LARGURA 1,90M.	M	50	422,00	21.100,00
41	ESPUMA LAMINADA, DUREZA MÉDIA A ALTA, DENSIDADE 33, ESPESSURA 2CM, RESILIÊNCIA 30 A 55%, LARGURA 1,90M.	M	50	388,00	19.400,00
42	ESTOPA BRANCA, TIPO BONECA, FIBRA NATURAL, PARA ENVERNIZAMENTO DE MÓVEIS, EMBALADA EM SACO PLÁSTICO COM 1 KG.	UND	4000	55,00	220.000,00
43	FACA DE AÇO PARA DESEMPENO, MARCA LITOGRAFADA NA PEÇA, EMBALADA E COM OS DADOS DO FABRICANTE LITOGRAFADOS NA EMBALAGEM CONTENDO UM PAR, TAMANHO 400 X 35 X 3.	UND	20	777,00	15.540,00
44	FECHADURA METÁLICA COM MAÇANETA TIPO ALAVANCA PARA PORTA DE BANHEIRO CROMADA, TRAFEGO LEVE, BROCA 40 MM, CORROSÃO 1. PRODUZIDA DE ACORDO COM A NBR 14913	UND	1200	102,00	122.400,00
45	FECHADURA METÁLICA COM MAÇANETA TIPO ALAVANCA PARA PORTA EXTERNA CROMADA, TRAFEGO LEVE, BROCA 40 MM, CORROSÃO 3 E SEGURANÇA MÉDIA. PRODUZIDA DE ACORDO COM A NBR 14913	UND	1200	152,00	182.400,00
46	FECHADURA METÁLICA ESTREITA COM MAÇANETA TIPO ALAVANCA PARA PORTA EXTERNA, ACABAMENTO CROMO INOX, BROCA 21MM – ALAVANCA, CROMADA, TRAFEGO LEVE, CORROSÃO 3 E SEGURANÇA MÉDIA. PRODUZIDA DE ACORDO COM A NBR 14913	UND	1200	177,00	212.400,00
47	FECHADURA METÁLICA PARA PORTA DE CORRER, TIPO BICO DE PAPAGAIO	UND	300	144,00	43.200,00
48	FECHADURA METÁLICA, TIPO MECÂNICA DE EMBUTIR, PRODUZIDA DE ACORDO COM A NBR 14913, PARA PORTAS DE MADEIRA, FERRO E ALUMÍNIO, COM ESPESSURA ENTRE 25 E 40 MM, CAIXA BLINDADA, COM MAÇANETA TIPO ALAVANCA PARA PORTA EXTERNA, DISTÂNCIA DA BROCA 55MM, TRAFEGO MÉDIO; SEGURANÇA MÉDIA, CORROSÃO 1	UND	1200	444,00	532.800,00
49	FECHADURA METÁLICA, TIPO MECÂNICA DE EMBUTIR, PRODUZIDA DE ACORDO COM A NBR 14913, PARA PORTAS DE MADEIRA, FERRO E ALUMÍNIO, COM ESPESSURA ENTRE 30 E 40 MM, COM CILINDRO OVAL EM LATÃO, MONOBLOCO PASSANTE DE 5 PINOS SEGREDO EM LATÃO, E MOLA DOS PINOS EM AÇO INOX, LINGUETA E TRINCO EM LATÃO, CHAPA TESTA FALSA E TRINCO REVERSÍVEL, CAIXA BLINDADA, COM MAÇANETA TIPO ALAVANCA PARA PORTA EXTERNA, BROCA 55 MM. IGUAL OU SIMILAR A REF. DUNA 1400	UND	600	444,00	266.400,00

50	FECHADURA METÁLICA, TIPO MECÂNICA DE EMBUTIR, PRODUZIDA DE ACORDO COM A NBR 14913, PARA PORTAS DE MADEIRA, FERRO E ALUMÍNIO, COM ESPESSURA ENTRE 30 E 40 MM, COM CILINDRO OVAL EM LATÃO, MONOBLOCO PASSANTE DE 5 PINOS SEGREDO EM LATÃO, E MOLA DOS PINOS EM AÇO INOX, LINGUETA E TRINCO EM LATÃO, CHAPA TESTA FALSA E TRINCO REVERSÍVEL, CAIXA BLINDADA, COM MAÇANETA TIPO ALAVANCA PARA PORTA DE BANHEIRO, BROCA 55 MM. IGUAL OU SIMILAR A REF. DUNA 1400	UND	400	444,00	177.600,00
51	FECHADURA PARA GAVETA, ACABAMENTO LATONADO, 31 MM, CILINDRO E TAMBOR (ZAMAC), BASE E LINGUETA (AÇO)	UNID	500	55,00	27.500,00
52	FECHADURA TETRA 140 COM 2 (DUAS) VOLTAS	UNID	500	202,00	101.000,00
53	FECHADURA TETRA 142 COM 4 (QUATRO) VOLTAS	UNID	250	433,00	108.250,00
54	FECHO ROLETE NIQUELADO	UND	5000	22,00	110.000,00
55	FÓRMICA BRANCA BRILHANTE, TAMANHO 3,08 X 1,25 M, ESPESSURA 0,8MM	UND	100	888,00	88.800,00
56	FÓRMICA BRANCA TEXTURIZADA PF, TAMANHO 3,08 X 1,25 M, ESPESSURA 0,6 MM	UND	150	888,00	133.200,00
57	FÓRMICA OVO BRILHANTE, TAMANHO 3,08 X 1,25 M, ESPESSURA 0,8MM	UND	50	888,00	44.400,00
58	FÓRMICA OVO TEXTURIZADA, TAMANHO 3,08 X 1,25 M, ESPESSURA 0,8MM	UND	50	888,00	44.400,00
59	GRAMPO METÁLICO PARA ESTOFADOR, BITOLA 50/07.	CAIXA	100	88,00	8.800,00
60	GRAMPO METÁLICO PARA ESTOFADOR, BITOLA 50/13.	CAIXA	50	88,00	4.400,00
61	GRAMPO METÁLICO PARA ESTOFADOR, BITOLA 106/06	CAIXA	10	88,00	880,00
62	JOGO DE BROCAS E PONTAS SIMILAR MODELO X-LINE 33 PEÇAS COM MALETA.	JOGO	10	455,00	4.550,00
63	VIDRO CANELADO INCOLOR, 4MM, CHAPA 2,20 X 1,70 M	CHAPA	200	4.500,00	900.000,00
64	VIDRO ESPELHO CRISTAL, 4MM, CHAPA 2,20 X 1,70 M	CHAPA	200	5.300,00	1.060.000,00
65	KIT PARA PORTA DE CORRER DE PASSAGEM (CASA) COM DUAS ROLDANAS CONCAVA 2R, UM PARADOR PRÁTICO, UMA GUIA BAIXA DE ALUMÍNIO REGULÁVEL, UM PERFIL TR 135 DE 2 METROS, 04 SUPORTES EXTERNO DE ALUMÍNIO COM PARAFUSO PARA APLICAÇÃO DA ROLDANA.	KIT	50	3.560,00	178.000,00
66	KIT SERRA COPO, 18 PEÇAS, CORTA MADEIRA, TÁBUA, GESSO.	KIT	10	244,00	2.440,00
67	LÂMINA PARA ESTILETE (60 X 19 MM K501R - PACOTE COM 10 UNIDADES	UND	60	33,00	1.980,00
68	LAMINADO CEREJEIRA, 2,50 X 0,40 M	UND	50	222,00	11.100,00
69	VERNIZ MARÍTIMO PARA MADEIRA, COR TRANSPARENTE, RENDIMENTO MÍNIMO 25 M2/DEMÃO, GALÃO 3,6L, EMBALAGEM METÁLICA ORIGINAL DO FABRICANTE, QUE ATENDA OS REQUISITOS MÍNIMOS PREVISTOS NAS NBR, DADOS LITOGRAFADOS DIRETAMENTE SOBRE A EMBALAGEM, COM PRAZO DE VALIDADE MÍNIMA NO ATO DA ENTREGA DE 12 MESES.	FL	1600	244,00	390.400,00
70	LINHA PARA COSTURA, COMPOSIÇÃO 100% POLIAMIDA, COR BEGE CLARO, Nº0,60, TUBO C/ 1800 M OU 80 GRAMAS	TUBO	30	44,00	1.320,00
71	LINHA PARA COSTURA, COMPOSIÇÃO 100% POLIAMIDA, COR BEGE, Nº0,60, TUBO COM MÍNIMO 1800 M OU 80 GRAMAS	TUBO	30	44,00	1.320,00

72	LINHA PARA COSTURA, COMPOSIÇÃO 100% POLIAMIDA, COR BRANCA, Nº 0,60, TUBO COM MÍNIMO 1800 M OU 80 GRAMAS	TUBO	30	44,00	
73	LINHA PARA COSTURA, COMPOSIÇÃO 100% POLIAMIDA, COR PRETA, Nº 0,60, TUBO COM MÍNIMO 1800 M OU 80 GRAMAS	TUBO	30	44,00	
74	LINHA PARA COSTURA, COMPOSIÇÃO 100% POLIAMIDA, COR VERDE, Nº 0,60, TUBO COM MÍNIMO 1800 M OU 80 GRAMAS	TUBO	30	44,00	1.320,00
75	MADERITE PLASTIFICADO, MADEIRA COMPENSADA SUPERFÍCIE RESINADA, BORDAS SELADAS, DE ALTA RESISTÊNCIA E DURABILIDADE, DIMENSÕES 2,20 X 1,10 X 12MM	UND	100	456,00	45.600,00
76	MANTA ACRÍLICA SILICONADA 100% ATÓXICA EM POLIÉSTER GRAMATURA: 150 GRS. APROXIMADAMENTE 30MM (3CM) MEDIDAS DO ROLO: 1,50 X 20M = 30M², MATÉRIA PRIMA PARA ESTOFADORES.	ROLO	20	888,00	17.760,00
77	MASSA ESPECIAL PARA CORREÇÃO E CALAFETAÇÃO DE SUPERFÍCIES DE MADEIRA, À BASE DE EMULSÃO ACRÍLICA, PIGMENTOS, CARGAS MINERAIS, AGENTES ESTABILIZANTES, ESPESSANTES E ÁGUA. PRODUTO SOLÚVEL EM ÁGUA QUANDO PASTOSA, EMBALAGEM METÁLICA DE 400 G, ORIGINAL DO FABRICANTE COM OS DADOS LITOGRAFADOS NA MESMA. FORNECIDA NOS PADRÕES CEREJEIRA, BRANCA, IPÊ, IMBUIA, MARFIM, SUCUPIRA, MOGNO, JATOBÁ, CASTANHO E CUMARU, A ESCOLHER NO ATO DO PEDIDO. PRAZO DE VALIDADE MÍNIMA NO ATO DA ENTREGA DE 12 MESES.	UND	500	144,00	72.000,00
78	MINI FACÇA 82MM (HM) DUPLA FACE (JG) COMPRIMENTO DE CADA LÂMINA: 82 MM; MEDIDAS: (82 X 5,5 X 1,2 MM); MATERIAL: AÇO RÁPIDO; COMPATÍVEL COM AS PLAINAS: KP0810, 1900B, 1100, ENTRE OUTRAS MARCAS E MODELOS QUE UTILIZAM LÂMINAS DE 82 MM, COM 2 LÂMINAS.	UND	50	222,00	11.100,00
79	PAPELÃO NATURAL N.80 781G 80X100CM	FL	50	88,00	4.400,00
80	PARAFUSO PHILLIPS PARA MDF 3,5 X 14 MM CAIXA COM 500 UNIDADES	CAIXA	400	88,00	35.200,00
81	PARAFUSO PHILLIPS PARA MDF 4,0 X 16 MM CAIXA COM 500 UNIDADES	CAIXA	2000	93,00	186.000,00
82	PARAFUSO PHILLIPS PARA MDF 4,0 X 20MM CAIXA COM 500 UNIDADES	CAIXA	1000	93,00	93.000,00
83	PARAFUSO PHILLIPS PARA MDF 4,0 X 25 MM CAIXA COM 500 UNIDADES	CAIXA	1000	93,00	93.000,00
84	PARAFUSO PHILLIPS PARA MDF 4,0 X 30 MM CAIXA COM 500 UNIDADES	CAIXA	2000	102,00	204.000,00
85	PARAFUSO PHILLIPS PARA MDF 4,0 X 40 MM CAIXA COM 500 UNIDADES	CAIXA	3000	122,00	366.000,00
86	PARAFUSO PHILLIPS PARA MDF 4,0 X 50 MM CAIXA COM 500 UNIDADES	CAIXA	2000	144,00	288.000,00
87	PARAFUSO PHILLIPS PARA MDF 4,8 X 50 MM CAIXA COM 200 UNIDADES	CAIXA	500	155,00	77.500,00
88	PARAFUSO PHILLIPS PARA MDF 5,5 X 60 MM CAIXA COM 100 UNIDADES	CAIXA	100	166,00	16.600,00
89	PARAFUSO PHILLIPS PARA MDF 6,0 X 65 MM PH3	CENTO	500	177,00	88.500,00
90	PASSAMANARIA DE 1,5CM, COR BEGE CLARO	METRO	50	122,00	6.100,00
91	PISTÃO A GÁS, FORÇA INVERSA, CAPACIDADE DE 80N, EM AÇO, ACABAMENTO NIQUELADO.	UND	300	66,00	19.800,00
92	PISTÃO A GÁS, FORÇA NORMAL, CAPACIDADE DE 80N, EM AÇO, ACABAMENTO NIQUELADO.	UND	300	66,00	19.800,00



93	PORTA SANFONADA 210 X 72 CM, COM TRINCO, COR CINZA OU BRANCA	UND	100	222,00	22.200,00
94	PORTA SEMI-SÓLIDA CORRUPIXA 2,10 X 0,70 X 0,035 M	UND	800	1.200,00	960.000,00
95	PORTA SEMI-SÓLIDA CORRUPIXA 2,10 X 0,80 X 0,035 M	UND	400	1.200,00	480.000,00
96	PORTA SEMI-SÓLIDA CORRUPIXA 2,10 X 0,90 X 0,035 M	UND	100	1.250,00	125.000,00
97	PORTA SEMI-SÓLIDA CORRUPIXA MEDIDA 2,10 X 0,60 X 0,035 M	UND	800	1.100,00	880.000,00
98	PORTA SÓLIDA DE MADEIRA LISA CORRUPIXA MEDIDA 2,10 X 0,90 X 0,035 M	UND	100	1.250,00	125.000,00
99	VERNIZ NEUTREX PARA MADEIRA, COR CASTANHO, ACABAMENTO BRILHANTE, RENDIMENTO MÍNIMO 60 M2/DEMÃO, GALÃO 3,6L, EMBALAGEM METÁLICA ORIGINAL DO FABRICANTE, QUE ATENDA OS REQUISITOS MÍNIMOS PREVISTOS NAS NBR, DADOS LITOGRAFADOS DIRETAMENTE SOBRE A EMBALAGEM, COM PRAZO DE VALIDADE MÍNIMA NO ATO DA ENTREGA DE 12 MESES.	GALÃO	1600	188,00	300.800,00
100	PORTA SÓLIDA DE MADEIRA LISA EM CORRUPIXA, MEDIDA 2.10 X 0,60 X 0,35MM.	UND	200	1.325,00	265.000,00
101	PORTA SÓLIDA DE MADEIRA LISA IPÊ MEDIDA 2,10 X 100 X 0,035 M	UND	60	1.325,00	79.500,00
102	PORTAL DE MADEIRA EM IPÊ, SECO, SEM EMPENO, NÓS OU RACHADURAS, MEDIDA 210 X 1,00 X 15 X 3,5 CM	UND	100	666,00	66.600,00
103	PORTAL DE MADEIRA EM IPÊ, SECO, SEM EMPENO, NÓS OU RACHADURAS, MEDIDA 210 X 90 X 15 X 3,5 CM	UND	200	666,00	133.200,00
104	TUBO CABIDEIRO OBLONGO PARA ARMÁRIO, CORPO EM AÇO BAIXO CARBONO, ACABAMENTO CROMADO, COMPRIMENTO 3M	UND	450	66,00	29.700,00
105	TUBO CABIDEIRO REDONDO PARA ARMÁRIO, CORPO EM AÇO BAIXO CARBONO, ACABAMENTO CROMADO, COMPRIMENTO 3M, DIÂMETRO 25 MM	UND	300	66,00	19.800,00
106	VERNIZ COPAL PARA MADEIRA, ALTO BRILHO, RENDIMENTO MÍNIMO 50 M2/DEMÃO, GALÃO 3,6L, EMBALAGEM METÁLICA ORIGINAL DO FABRICANTE, QUE ATENDA OS REQUISITOS MÍNIMOS PREVISTOS NAS NBR, DADOS LITOGRAFADOS DIRETAMENTE SOBRE A EMBALAGEM, COM PRAZO DE VALIDADE MÍNIMA NO ATO DA ENTREGA DE 12 MESES.	GALÃO	1600	202,00	323.200,00
107	PREGO COM CABEÇA, AÇO TEMPERADO 17 X 21	KG	200	302,00	60.400,00
108	PREGO COM CABEÇA, AÇO TEMPERADO 19 X 36	KG	200	302,00	60.400,00
109	PREGO SEM CABEÇA, AÇO TEMPERADO 13 X 15	KG	200	302,00	60.400,00
110	PUXADOR METÁLICO, TIPO MEIA LUA, AÇO ESCOVADO, 128 MM COM PARAFUSO, DIÂMETRO 12 MM	UND	3000	66,00	198.000,00
111	PUXADOR METÁLICO, TIPO MEIA LUA, AÇO ESCOVADO, 256 MM COM PARAFUSO, DIÂMETRO 12 MM	UND	4000	88,00	352.000,00
112	PUXADOR METÁLICO, TIPO MEIA LUA, AÇO ESCOVADO, 352 MM COM PARAFUSO, DIÂMETRO 12 MM	UND	4000	98,00	392.000,00
113	PUXADOR METÁLICO, TIPO MEIA LUA, AÇO ESCOVADO, 96 MM COM PARAFUSO, DIÂMETRO 12 MM	UND	2250	88,00	198.000,00
114	RODAPÉ EM IPÊ, MADEIRA MACIÇA MOLDURADA, SECA EM ESTUFA, 7 X 1,5CM, SEM NÓS, RACHADURAS OU EMPENOS. TAMANHO MÍNIMO DA PEÇA 2 METROS	UND	3000	158,00	474.000,00

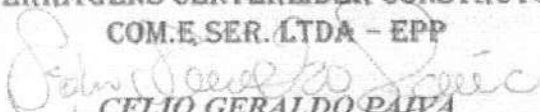


115	RODÍZIO EM METAL, ACABAMENTO EM GEL FUMÉ, COM FREIO, CAPACIDADE PARA 50 KG, TAMANHO 50 MM	UND	1500	77,00	113.500,00
116	RODÍZIO EM METAL, ACABAMENTO EM GEL FUMÉ, COM FREIO, CAPACIDADE PARA 50 KG, TAMANHO 75 MM	UND	1500	102,00	153.000,00
117	SUORTE LATERAL DE ARMÁRIO, PARA TUBO CABIDEIRO OBLONGO, CORPO EM AÇO BAIXO CARBONO, ACABAMENTO CROMADO	UND	2250	22,00	49.500,00
118	SUORTE LATERAL DE ARMÁRIO, PARA TUBO CABIDEIRO REDONDO, CORPO EM AÇO BAIXO CARBONO, ACABAMENTO CROMADO	UND	1500	22,00	33.000,00
119	SUORTE PARA PRATELEIRA EM PVC BRANCO, 1,5 CM COM PARAFUSO, PACOTE COM 100 UNIDADES.	PACOTE	300	22,00	6.600,00
120	SUORTE TS 146 NIQUELADO 6172-CIOBA OU CADEIRINHA 3 FUROS	UND	30000	6,00	180.000,00
121	TABUA DE MADEIRA EM PINUS PARA CONSTRUÇÃO, FORMATO PLANO E DELGADO, MEDIDA PADRÃO A SER ENTREGUE 300 X 30 X 2 CM	UND	2000	666,00	1.332.000,00
122	TACHA LISA PARA ESTOFADOR, CONFECCIONADA EM LATÃO, ACABAMENTO FUMÉ, BITOLA 100/15, CAIXA COM 1000 UN	CAIXA	20	355,00	7.100,00
123	TAPA FURO ADESIVO 12 MM - PVC - BRANCO - CARTELA COM 50 UNIDADES	CARTELA	1200	44,00	52.800,00
124	TAPA FURO AUTOCOLANTE COR BRANCO, CARTELA COM 50 UND	CARTELA	1200	44,00	52.800,00
125	TECIDO ACRILON, GRAMATURA 200, COMPOSIÇÃO POLIURETANO SINTÉTICO, FIBRA SILICONADA, LARGURA 1,50M.	M	300	77,00	23.100,00
126	TINGIDOR PARA MADEIRA, MOGNO NATURAL, PRAZO DE VALIDADE NO ATO DA ENTREGA MÍNIMO DE 12 MESES. GALÃO PLÁSTICO COM 500 ML.	UND	300	99,00	29.700,00
127	TINGIDOR PARA MADEIRA, PRETO, PRAZO DE VALIDADE NO ATO DA ENTREGA MÍNIMO DE 12 MESES. GALÃO PLÁSTICO COM 500 ML.	UND	200	99,00	19.800,00
128	TINGIDOR PARA MADEIRA, TABACO, PRAZO DE VALIDADE NO ATO DA ENTREGA MÍNIMO DE 12 MESES. GALÃO PLÁSTICO COM 500 ML.	UND	300	99,00	29.700,00
129	TINGIDOR PARA MADEIRA, VINHO, PRAZO DE VALIDADE NO ATO DA ENTREGA MÍNIMO DE 12 MESES. GALÃO PLÁSTICO COM 500 ML.	UND	150	99,00	14.850,00
130	TECIDO COURVIN, PARTE TÊXTIL FORRADA EM 100% POLIÉSTER COM 8 LINHAS, COR PRETA OU MARROM, LARGURA 1,40M	M	927	77,00	71.379,00
131	TECIDO JACQUARD, COR BEGE CLARO, COMPOSIÇÃO 58% ALGODÃO E 42% POLIÉSTER, LARGURA 2,80M.	M	400	99,00	39.600,00
132	TECIDO SINTÉTICO CORINO, COMPOSIÇÃO BÁSICA FILME DE PVC COM MANTA DE POLIÉSTER, PARA REVESTIMENTO OU FORRAÇÃO, TEXTURA LISA, ESPESSURA MÍNIMA 0,8MM, COR PRETA, LARGURA 1,4 METROS.	M	500	144,00	72.000,00
133	CONEXÃO PARA TELA DE MOSQUITEIRO COR BRANCA.	UND	900	15,00	13.500,00
134	FITA VEDA (PARA TELA DE MOSQUITEIRO) COR BRANCA ADESIVO 7X12.	METRO	2400	22,00	52.800,00
135	FITA VEDA (PARA TELA DE MOSQUITEIRO) COR PRETA ADESIVO 7X8.	METRO	2400	22,00	52.800,00
136	GUARNIÇÃO ENGATE PARA TELA.	METRO	3600	15,00	54.000,00
137	PERFIL EM "U" PARA FIXAÇÃO DE TELA (INFERIOR), BARRA 6 METROS.	UND	100	322,00	32.200,00
138	PERFIL EM "U" PARA FIXAÇÃO DE TELA (SUPERIOR) BARRA 6 METROS..	UND	100	322,00	32.200,00

139	PERFIL PARA TELA DE MOSQUITEIRO BARRA 6 METROS.	UND	600	322,00	193.200,00
140	TELA MOSQUITEIRO DE FIBRA DE VIDRO – MALHA 18X16 FIO 30, LARGURA 1,50M CINZA..	METRO	600	102,00	61.200,00
141	FITA DE BORDA EM PVC PARA ACABAMENTO COR BRANCA DE 100 MM, ROLO COM 50 M.	UND	10	325,00	3.250,00
142	FITA DE BORDA EM PVC PARA ACABAMENTO COR BRANCA DE 22 MM, ROLO COM 50 M.	UND	700	325,00	227.500,00
143	FITA DE BORDA EM PVC PARA ACABAMENTO COR BRANCA DE 35 MM, ROLO COM 50 M.	UND	100	325,00	32.500,00
144	MDF BRANCO MEL 2750 X 1830 X 5,5 MM COM DUAS FACE.	UND	1500	325,00	487.500,00
145	MDF BRANCO MEL 2F 2750 X 1830 X 15 MM COM DUAS FACES.	UND	6000	688,00	4.128.000,00
146	KIT ROMETAL PORTA DE CORRER (RO-65) OU (RO-62) PARA UMA PORTA.	KIT	200	2.450,00	490.000,00
147	PUXADOR EM ALUMÍNIO COM ABAS 15MM, BARRA COM DE 3METROS, QUE ACEITE TAMPA DE ACABAMENTO.	UND	600	88,00	52.800,00
148	TAMPA DE ACABAMENTO PARA PUXADOR PERFIL DE ALUMÍNIO, TIPO ABAS DE 15MM, PACOTE COM DUAS UNIDADES.	UND	5000	55,00	275.000,00
149	TRILHO SP GUIA SUPERIOR PARA DUAS PORTAS SP013B COM 6 METROS (RO-6510) P/ MDF 15MM.	UND	50	3.200,00	160.000,00
150	TRILHO SP INFERIOR PARA DUAS PORTAS SP014A COM 6 METROS (RO-6510) P/ MDF 15MM.	UND	50	3.200,00	160.000,00
151	LÂMINA PARA PLAINA ELÉTRICA 82 X 29 X 3 MM	UND	100	122,00	12.200,00

**VALIDADE DA PROPOSTA - 90 (Noventa) DIAS - PRAZO DE ENTREGA – 30 ( TRINTA ) DIAS**  
**GARANTIA DO PRODUTO - 12 ( doze) MESES A PARTIR DO RECEBIMENTO DEFINITIVO DO OBJETO.**  
**CONTA BANCO BRASIL - 001 AGENCIA N.º 2902 - 5 CONTA CORRENTE 36095-3**

**BRASILIA DF 03 DE MARÇO 2022**

**FERRAGENS CENTERLIDER-CONSTRUTOR**  
**COM. E. SER. LTDA - EPP**  
  
**CELIO GERALDO PAIVA**  
**CPF 24014931153 ID- 740900 SSPDF**





Zimbra

almox@pmb.eb.mil.br

---

**Processo licitatório (Pregão de carpintaria)**

---

**De :** almox@pmb.eb.mil.br

Ter, 08 de Fev de 2022 11:26

**Assunto :** Processo licitatório (Pregão de carpintaria)**Para :** Império MDF  
<imperio1998licitacoes@gmail.com>

1 anexo

BOM DIA!

Com o intuito de compor o processo licitatório da Prefeitura Militar de Brasília, conforme preconiza a Instrução Normativa nº 3, de 20 de abril de 2017, art 2º, inciso IV, solicito a elaboração de Pesquisa de Preço dos materiais relacionados em anexo. Ainda, solicito que a pesquisa contemple TODOS os materiais constantes da relação, tendo em vista a demanda desta Prefeitura.

FAVOR ACUSAR RECEBIMENTO !!!


Almoxarifado da PMB  
Endereço: QRSN Conj.03 casa 1618 SMU  
Cep:70.630.509  
Administração do SMU  
Brasília-DF

Telefone: 61 3415-6160/3415-4942

Contato:Capitão Vitari

**Relação de materiais para pesquisa de preço(carpintaria 2022).odt**  
27 KB

	TROPICAIS E OU PINUS SOBREPOSTAS EM SENTIDO ALTERNADO, IMUNIZAÇÃO E PRENSAGEM A QUENTE, MEDINDO 2200 X 1600 X 15 MM					
23	COMPENSADO, CHAPA REVESTIDA EM CAPA DE MOGNO TORNEADO, MIOLO FORMADO POR LÂMINAS TORNEADAS DE MADEIRAS TROPICAIS E OU PINUS SOBREPOSTAS EM SENTIDO ALTERNADO, IMUNIZAÇÃO E PRENSAGEM A QUENTE, MEDINDO 2200 X 1600 X 6 MM	UND	100			
24	COMPENSADO, DE VIOLA, MIOLO FORMADO POR LÂMINAS DE MADEIRAS TROPICAIS E OU PINUS SOBREPOSTAS EM SENTIDO ALTERNADO, IMUNIZAÇÃO E PRENSAGEM A QUENTE, MEDINDO 2200 X 1600 X 15 MM	UND	500	G13	R\$ 260,00	R\$ 130.000,00
25	CORDÃO PARA VIVO 4MM, ROLO COM 50 M.	ROLO	50			
26	CORREDIÇA TELESCÓPICA CONFECCIONADA EM CHAPA DE AÇO DE 1,2 X 1,2 X 1,5, ACABAMENTO ZINCADO, TAMANHO 350 MM, CURSO INTEGRAL (LARGA 43 MM)	PAR	50	CERMAG	R\$ 30,00	R\$ 1.500,00
27	CORREDIÇA TELESCÓPICA, CONFECCIONADA EM CHAPA DE AÇO DE 1,2 X 1,2 X 1,5, ACABAMENTO ZINCADO, TAMANHO 300 MM, CURSO INTEGRAL (LARGA 43 MM).	PAR	50	CERMAG	R\$ 27,00	R\$ 1.350,00
28	CORREDIÇA TELESCÓPICA, CONFECCIONADA EM CHAPA DE AÇO DE 1,2 X 1,2 X 1,5, ACABAMENTO ZINCADO, TAMANHO 400 MM, CURSO INTEGRAL (LARGA 43 MM).	PAR	3000	CERMAG	R\$ 38,00	R\$ 114.000,00
29	CORREDIÇA TELESCÓPICA, CONFECCIONADA EM CHAPA	PAR	5000	CERMAG	R\$ 44,00	R\$ 220.000,00



	DE AÇO DE 1,2 X 1,2 X 1,5, ACABAMENTO ZINCADO, TAMANHO 450 MM, CURSO INTEGRAL (LARGA 43 MM).					
30	CORREDIÇA TELESCÓPICA, CONFECCIONADA EM CHAPA DE AÇO DE 1,2 X 1,2 X 1,5, ACABAMENTO ZINCADO, TAMANHO 500 MM, CURSO INTEGRAL (LARGA 43 MM).	PAR	5000	CERMAG	R\$ 49,00	R\$ 245.000,00
31	DOBRADIÇA METÁLICA TIPO CANECO CURVA COMPLETA DE 35 MM, COM FREIO (PISTÃO), ACABAMENTO NIQUELADO, COM PARAFUSOS. TIPO CANECO COM FREIO	UND	2250 0	CERMAG	R\$ 10,00	R\$ 225.000,00
32	DOBRADIÇA METÁLICA CURVA PARA ARMÁRIO TIPO CANECO COMPLETA DE 35 MM, ACABAMENTO NIQUELADO, COM PARAFUSO DE REGULAGEM DE 6 MM DE ESPESSURA, COM CABEÇA FENDA E PHILLIPS. DISTÂNCIA DOS FUROS PARA FIXAÇÃO NAS PORTAS DE 48MM A 52MM.	UND	1500 0	CERMAG	R\$ 6,00	R\$ 9.000,00
33	DOBRADIÇA METÁLICA PARA PORTA, AÇO POLIDO 2X3 COM ANEL	UND	5000	UNIÃO MUNDIAL	R\$ 15,00	R\$ 75.000,00
34	DOBRADIÇA METÁLICA PARA PORTA, AÇO POLIDO 3X2½ COM ANEL	UND	2000	UNIÃO MUNDIAL	R\$ 20,00	R\$ 40.000,00
35	DOBRADIÇA METÁLICA PARA PORTA, AÇO POLIDO 3X3½ COM ANEL	UND	2000	UNIÃO MUNDIAL	R\$ 30,00	R\$ 60.000,00
36	DOBRADIÇA METÁLICA PARA PORTA, AÇO POLIDO 4X3 COM ANEL	UND	3000	UNIÃO MUNDIAL	R\$ 45,00	R\$ 135.000,00
37	ESCAREADOR CÔNICO HASTE 7 MM BROCA 3 MM (OU 1/8") FURO 8MM R2388	UND	100	FILETTO	R\$ 90,00	R\$ 9.000,00
38	ESCOVA DE VEDAÇÃO 7X15MM	METRO	600			
39	ESPUMA LAMINADA,	M	30			

	DUREZA MÉDIA A ALTA, DENSIDADE 33, ESPESSURA 10CM, RESILIÊNCIA 30 A 55%, LARGURA 1,90M.					
40	ESPUMA LAMINADA, DUREZA MÉDIA A ALTA, DENSIDADE 33, ESPESSURA 5CM, RESILIÊNCIA 30 A 55%, LARGURA 1,90M.	M	50			
41	ESPUMA LAMINADA, DUREZA MÉDIA A ALTA, DENSIDADE 33, ESPESSURA 2CM, RESILIÊNCIA 30 A 55%, LARGURA 1,90M.	M	50			
42	ESTOPA BRANCA, TIPO BONECA, FIBRA NATURAL, PARA ENVERNIZAMENTO DE MÓVEIS, EMBALADA EM SACO PLÁSTICO COM 1 KG.	UND	4000	POLIUM	R\$ 18,00	R\$ 72.000,00
43	FACA DE AÇO PARA DESEMPENO, MARCA LITOGRAFADA NA PEÇA, EMBALADA E COM OS DADOS DO FABRICANTE LITOGRAFADOS NA EMBALAGEM CONTENDO UM PAR, TAMANHO 400 X 35 X 3.	UND	20			
44	FECHADURA METÁLICA COM MAÇANETA TIPO ALAVANCA PARA PORTA DE BANHEIRO CROMADA, TRAFEGO LEVE, BROCA 40 MM, CORROSÃO 1. PRODUZIDA DE ACORDO COM A NBR 14913	UND	1200	HAGA	R\$ 90,00	R\$ 108.000,00
45	FECHADURA METÁLICA COM MAÇANETA TIPO ALAVANCA PARA PORTA EXTERNA CROMADA, TRAFEGO LEVE, BROCA 40 MM, CORROSÃO 3 E SEGURANÇA MÉDIA. PRODUZIDA DE ACORDO COM A NBR 14913	UND	1200	HAGA	R\$ 115,00	R\$ 138.000,00
46	FECHADURA METÁLICA ESTREITA COM MAÇANETA	UND	1200	HAGA	R\$ 78,00	R\$ 93.600,00



	TIPO ALAVANCA PARA PORTA EXTERNA, ACABAMENTO CROMO INOX, BROCA 21MM – ALAVANCA, CROMADA, TRAFEGO LEVE, CORROSÃO 3 E SEGURANÇA MÉDIA. PRODUZIDA DE ACORDO COM A NBR 14913					
47	FECHADURA METÁLICA PARA PORTA DE CORRER, TIPO BICO DE PAPAGAIO	UND	300	HAGA	R\$ 70,00	R\$ 21.000,00
48	FECHADURA METÁLICA, TIPO MECÂNICA DE EMBUTIR, PRODUZIDA DE ACORDO COM A NBR 14913, PARA PORTAS DE MADEIRA, FERRO E ALUMÍNIO, COM ESPESSURA ENTRE 25 E 40 MM, CAIXA BLINDADA, COM MAÇANETA TIPO ALAVANCA PARA PORTA EXTERNA, DISTÂNCIA DA BROCA 55MM, TRAFEGO MÉDIO; SEGURANÇA MÉDIA, CORROSÃO 1	UND	1200	HAGA	R\$ 160,00	R\$ 192.000,00
49	FECHADURA METÁLICA, TIPO MECÂNICA DE EMBUTIR, PRODUZIDA DE ACORDO COM A NBR 14913, PARA PORTAS DE MADEIRA, FERRO E ALUMÍNIO, COM ESPESSURA ENTRE 30 E 40 MM, COM CILINDRO OVAL EM LATÃO, MONOBLOCO PASSANTE DE 5 PINOS SEGREDO EM LATÃO, E MOLA DOS PINOS EM AÇO INOX, LINGUETA E TRINCO EM LATÃO, CHAPA TESTA FALSA E TRINCO REVERSÍVEL, CAIXA BLINDADA, COM MAÇANETA TIPO ALAVANCA PARA PORTA EXTERNA, BROCA 55 MM. IGUAL OU SIMILAR A REF. DUNA 1400	UND	600	HAGA	R\$ 160,00	R\$ 96.000,00
50	FECHADURA METÁLICA, TIPO MECÂNICA DE	UND	400	HAGA	R\$ 160,00	R\$ 64.000,00


	EMBUTIR, PRODUZIDA DE ACORDO COM A NBR 14913, PARA PORTAS DE MADEIRA, FERRO E ALUMÍNIO, COM ESPESSURA ENTRE 30 E 40 MM, COM CILINDRO OVAL EM LATÃO, MONOBLOCO PASSANTE DE 5 PINOS SEGREDO EM LATÃO, E MOLA DOS PINOS EM AÇO INOX, LINGUETA E TRINCO EM LATÃO, CHAPA TESTA FALSA E TRINCO REVERSÍVEL, CAIXA BLINDADA, COM MAÇANETA TIPO ALAVANCA PARA PORTA DE BANHEIRO, BROCA 55 MM. IGUAL OU SIMILAR A REF. DUNA 1400					
51	FECHADURA PARA GAVETA, ACABAMENTO LATONADO, 31 MM, CILINDRO E TAMBOR (ZAMAC), BASE E LINGUETA (AÇO)	UNID	500	SOPRANO	R\$ 14,00	R\$ 7.000,00
52	FECHADURA TETRA 140 COM 2 (DUAS) VOLTAS	UNID	500	HAGA	R\$ 140,00	R\$ 70.000,00
53	FECHADURA TETRA 142 COM 4 (QUATRO) VOLTAS	UNID	250	HAGA	R\$ 190,00	R\$ 47.500,00
54	FECHO ROLETE NIQUELADO	UND	5000	SOPRANO	R\$ 4,00	R\$ 20.000,00
55	FÓRMICA BRANCA BRILHANTE, TAMANHO 3,08 X 1,25 M, ESPESSURA 0,8MM	UND	100	FORMICA	R\$ 280,00	R\$ 28.000,00
56	FÓRMICA BRANCA TEXTURIZADA PF, TAMANHO 3,08 X 1,25 M, ESPESSURA 0,6 MM	UND	150	FORMICA	R\$ 290,00	R\$ 43.500,00
57	FÓRMICA OVO BRILHANTE, TAMANHO 3,08 X 1,25 M, ESPESSURA 0,8MM	UND	50	FORMICA	R\$ 315,00	R\$ 15.750,00
58	FÓRMICA OVO TEXTURIZADA, TAMANHO 3,08 X 1,25 M, ESPESSURA 0,8MM	UND	50	FORMICA	R\$ 320,00	R\$ 16.000,00
59	GRAMPO METÁLICO PARA ESTOFADOR, BITOLA 50/07.	CAIXA A	100			



60	GRAMPO METÁLICO PARA ESTOFADOR, BITOLA 50/13.	CAIXA	50			
61	GRAMPO METÁLICO PARA ESTOFADOR, BITOLA 106/06	CAIXA	10			
62	JOGO DE BROCAS E PONTAS SIMILAR MODELO X-LINE 33 PEÇAS COM MALETA.	JOGO	10			
63	VIDRO CANELADO INCOLOR, 4MM, CHAPA 2,20 X 1,70 M	CHAPA	200			
64	VIDRO ESPELHO CRISTAL, 4MM, CHAPA 2,20 X 1,70 M	CHAPA	200			
65	KIT PARA PORTA DE CORRER DE PASSAGEM (CASA) COM DUAS ROLDANAS CONCAVA 2R, UM PARADOR PRÁTICO, UMA GUIA BAIXA DE ALUMÍNIO REGULÁVEL, UM PERFIL TR 135 DE 2 METROS, 04 SUPORTES EXTERNO DE ALUMÍNIO COM PARAFUSO PARA APLICAÇÃO DA ROLDANA.	KIT	50	RODINATO	R\$ 250,00	R\$ 12.500,00
66	KIT SERRA COPO, 18 PEÇAS, CORTA MADEIRA, TÁBUA, GESSO.	KIT	10	STARRET	R\$ 380,00	R\$ 3.800,00
67	LÂMINA PARA ESTILETE (60 X 19 MM K501R - PACOTE COM 10 UNIDADES	UND	60	STARRET	R\$ 60,00	R\$ 3.600,00
68	LAMINADO CEREJEIRA, 2,50 X 0,40 M	UND	50			
69	VERNIZ MARÍTIMO PARA MADEIRA, COR TRANSPARENTE, RENDIMENTO MÍNIMO 25 M2/DEMÃO, GALÃO 3,6L, EMBALAGEM METÁLICA ORIGINAL DO FABRICANTE, QUE ATENDA OS REQUISITOS MÍNIMOS PREVISTOS NAS NBR, DADOS LITOGRAFADOS DIRETAMENTE SOBRE A EMBALAGEM, COM PRAZO DE VALIDADE MÍNIMA NO ATO DA ENTREGA DE 12 MESES.	FL	1600	SAYERLAC K	R\$ 200,00	R\$ 320.000,00

70	LINHA PARA COSTURA, COMPOSIÇÃO 100% POLIAMIDA, COR BEGE CLARO, Nº0,60, TUBO C/ 1800 M OU 80 GRAMAS	TUBO	30			
71	LINHA PARA COSTURA, COMPOSIÇÃO 100% POLIAMIDA, COR BEGE, Nº0,60, TUBO COM MÍNIMO 1800 M OU 80 GRAMAS	TUBO	30			
72	LINHA PARA COSTURA, COMPOSIÇÃO 100% POLIAMIDA, COR BRANCA, Nº 0,60, TUBO COM MÍNIMO 1800 M OU 80 GRAMAS	TUBO	30			
73	LINHA PARA COSTURA, COMPOSIÇÃO 100% POLIAMIDA, COR PRETA, Nº 0,60, TUBO COM MÍNIMO 1800 M OU 80 GRAMAS	TUBO	30			
74	LINHA PARA COSTURA, COMPOSIÇÃO 100% POLIAMIDA, COR VERDE, Nº 0,60, TUBO COM MÍNIMO 1800 M OU 80 GRAMAS	TUBO	30			
75	MADERITE PLASTIFICADO, MADEIRA COMPENSADA SUPERFÍCIE RESINADA, BORDAS SELADAS, DE ALTA RESISTÊNCIA E DURABILIDADE, DIMENSÕES 2,20 X 1,10 X 12MM	UND	100	G13	R\$ 100,00	R\$ 10.000,00
76	MANTA ACRÍLICA SILICONADA 100% ATÓXICA EM POLIÉSTER GRAMATURA: 150 GRS. APROXIMADAMENTE 30MM (3CM) MEDIDAS DO ROLO: 1,50 X 20M = 30M², MATÉRIA PRIMA PARA ESTOFADORES.	ROLO	20			
77	MASSA ESPECIAL PARA CORREÇÃO E CALAFETAÇÃO DE SUPERFÍCIES DE MADEIRA, À BASE DE EMULSÃO ACRÍLICA, PIGMENTOS, CARGAS MINERAIS, AGENTES	UND	500			





	ESTABILIZANTES, ESPESSANTES E ÁGUA. PRODUTO SOLÚVEL EM ÁGUA QUANDO PASTOSA, EMBALAGEM METÁLICA DE 400 G, ORIGINAL DO FABRICANTE COM OS DADOS LITOGRAFADOS NA MESMA. FORNECIDA NOS PADRÕES CEREJEIRA, BRANCA, IPÊ, IMBUIA, MARFIM, SUCUPIRA, MOGNO, JATOBÁ, CASTANHO E CUMARU, A ESCOLHER NO ATO DO PEDIDO. PRAZO DE VALIDADE MÍNIMA NO ATO DA ENTREGA DE 12 MESES.					
78	MINI FACA 82MM (HM) DUPLA FACE (JG) COMPRIMENTO DE CADA LÂMINA: 82 MM; MEDIDAS: (82 X 5,5 X 1,2 MM); MATERIAL: AÇO RÁPIDO; COMPATÍVEL COM AS PLAINAS: KP0810, 1900B, 1100, ENTRE OUTRAS MARCAS E MODELOS QUE UTILIZAM LÂMINAS DE 82 MM, COM 2 LÂMINAS.	UND	50	MAKITA	R\$ 130,00	R\$ 6.500,00
79	PAPELÃO NATURAL N.80 781G 80X100CM	FL	50			
80	PARAFUSO PHILLIPS PARA MDF 3,5 X 14 MM CAIXA COM 500 UNIDADES	CAIXA	400	CISER	R\$ 30,00	R\$ 12.000,00
81	PARAFUSO PHILLIPS PARA MDF 4,0 X 16 MM CAIXA COM 500 UNIDADES	CAIXA	2000	CISER	R\$ 42,00	R\$ 84.000,00
82	PARAFUSO PHILLIPS PARA MDF 4,0 X 20MM CAIXA COM 500 UNIDADES	CAIXA	1000	CISER	R\$ 45,00	R\$ 45.000,00
83	PARAFUSO PHILLIPS PARA MDF 4,0 X 25 MM CAIXA COM 500 UNIDADES	CAIXA	1000	CISER	R\$ 55,00	R\$ 55.000,00
84	PARAFUSO PHILLIPS PARA MDF 4,0 X 30 MM CAIXA COM 500 UNIDADES	CAIXA	2000	CISER	R\$ 60,00	R\$ 120.000,00