



13	225703	VIDRO LISO INCOLOR 8 MM, 1900X3600	M²	105	105	4	0	0	14	0	2	35	0	0	0	60	40	20	5	0	0	285	R\$ 496.850,00
14	458751	VIDRO LISO INCOLOR 4 MM, CHAPA DE 2,20 X 3,21 M, CORTADA AO MEIO	CHAPA	500	500	0	0	20	20	4	0	25	5	0	3	60	40	20	20	0	0	717	R\$ 2.105.590,00
15	276519	VIDRO MARTELADO INCOLOR, 4 MM CHAPA 2,20 X 1,70 M	CHAPA	300	300	0	0	4	101	0	0	30	0	0	0	70	40	20	20	0	0	585	R\$ 914.160,00
16	462851	CINTA LIXA PARA VIDRO 75 X 610 MM, GRÃO 120	UND	1000	1000	0	15	40	50	20	10	8	20	0	0	90	5	20	20	10	10	1318	R\$ 9.577,47
17	462850	CINTA LIXA PARA VIDRO 75 X 610 MM, GRÃO 180	UND	1000	1000	0	15	40	50	0	10	10	20	0	0	100	5	20	20	10	10	1310	R\$ 12.658,97
18	462850	CINTA LIXA PARA VIDRO 75 X 610 MM, GRÃO 220	UND	1000	1000	0	15	40	50	0	10	12	20	0	0	50	5	20	20	10	10	1262	R\$ 11.025,67
19	319587	COLA BRANCA TIPO EXTRA, COMPOSTA DE EMULSAO AQUOSA À BASE DE ACETATO DE POLIVINILA (PVA), RESISTENTE À UMIDADE, ODOR CARACTERÍSTICO	UND	2000	2000	10	15	30	20	10	0	15	10	0	0	100	10	20	50	6	40	2336	R\$ 51.617,81
20	238506	COLA DE CONTATO TIPO EXTRA SEM TOLUOL, ADESIVO FLUIDO DE COR CREME, ODOR CARACTERÍSTICO, COMPOSTO DE SOLVENTES ORGÂNICOS, RESINA E BORRACHA SINTÉTICAS, ADITIVOS, PARA COLAGEM DE FÓRMICAS, COURO, PAPELÃO E MADEIRAS EM GERAL. DADOS LITOGRAFADOS DIRETAMENTE SOBRE A EMBALAGEM, INCLUSIVE PRAZO DE VALIDADE, LOTE E PRECAUÇÕES. RENDIMENTO DE 330GR/M2 CONSIDERANDO-SE A SUPERFÍCIE DUPLA DE COLAGEM, PRAZO DE VALIDADE NO ATO DA ENTREGA MÍNIMO DE 12 MESES EMBALADA EM GALÃO COM 2,2KG	UND	1500	1500	10	32	40	40	0	20	12	5	20	2	100	15	20	100	8	60	484	R\$ 59.118,18
21	243520	COLA PARA COLADEIRA DE BORDA AUTOMÁTICA PACOTE COM 10 KG, GRANULADA, COR BRANCO, UM ADESIVO TERMOPLÁSTICO À BASE ETILENOVILACETATO, RESINAS SONÉTICAS, CARGAS MINERAIS E ADITIVOS ESPECIAIS, INDICADO PARA USO EM COLAGEM EM BORDOS RETOS DE MADEIRA, PAPEL, LAMINADOS MELAMÍNICOS, PS, PET E PVC E ABS SOBRE AGLOMERADO, MDF E MADEIRA, UTILIZADO EM COLADEIRA DE BORDO DE BAIXA E MÉDIA VELOCIDADE TEMPERATURA DE TRABALHO 120º A 180º.	UND	50	50	0	0	1	20	0	0	25	0	0	0	100	5	20	30	0	0	251	R\$ 81.970,58
22	51330	COMPENSADO SARRAFEADO, CHAPA REVESTIDA EM CAPA DE MOGNO TORNEADO, MIOLO FORMADO POR LÂMINAS TORNEADAS DE MADEIRAS TROPICAIS E OU PINUS SOBREPOSTAS EM SENTIDO ALTERNADO, IMUNIZAÇÃO E Prensagem a quente, MEDINDO 2200 X 1600 X 15 MM	UND	100	100	20	0	20	0	5	2	18	5	0	3	100	70	50	10	10	40	453	R\$ 266.817,00
23	51330	COMPENSADO, CHAPA REVESTIDA EM CAPA DE MOGNO TORNEADO, MIOLO FORMADO POR LÂMINAS TORNEADAS DE MADEIRAS TROPICAIS E OU PINUS SOBREPOSTAS EM SENTIDO ALTERNADO, IMUNIZAÇÃO E Prensagem a quente, MEDINDO 2200 X 1600 X 6 MM	UND	100	100	0	0	5	0	0	0	15	5	0	0	100	70	50	10	10	0	365	R\$ 134.806,57



24	51330	COMPENSADO, DE VIROLA, MIOLO FORMADO POR LÁMINAS DE MADEIRAS TROPICAIS E OU PINUS SOBREPOSTAS EM SENTIDO ALTERNADO, IMUNIZAÇÃO E PRENSAGEM A QUENTE, MEDINDO 2200 X 1600 X 15 MM	UND	500	500	10	0	20	10	50	0	20	5	0	0	100	70	50	3	10	0	848	R\$ 461.312,00
25	71510	CORDÃO PARA VIVO 4MM, ROLO COM 50 M.	ROLO	50	50	0	0	1	20	10	0	45	2	0	0	60	5	20	100	0	0	313	R\$ 5.335,61
26	440697	CORREDIÇA TELESCÓPICA CONFECCIONADA EM CHAPA DE AÇO DE 1,2 X 1,2 X 1,5, ACABAMENTO ZINCADO, TAMANHO 350 MM, CURSO INTEGRAL (LARGA 43 MM)	PAR	50	50	20	15	80	30	0	15	80	10	0	4	200	50	50	30	10	0	644	R\$ 11.857,33
27	379045	CORREDIÇA TELESCÓPICA, CONFECCIONADA EM CHAPA DE AÇO DE 1,2 X 1,2 X 1,5, ACABAMENTO ZINCADO, TAMANHO 300 MM, CURSO INTEGRAL (LARGA 43 MM)	PAR	50	50	20	15	50	30	0	15	80	10	0	4	200	50	50	300	10	0	884	R\$ 17.734,81
28	454499	CORREDIÇA TELESCÓPICA, CONFECCIONADA EM CHAPA DE AÇO DE 1,2 X 1,2 X 1,5, ACABAMENTO ZINCADO, TAMANHO 400 MM, CURSO INTEGRAL (LARGA 43 MM)	PAR	3000	3000	20	20	50	30	0	15	70	10	0	4	200	60	50	300	10	100	3939	R\$ 80.808,59
29	369331	CORREDIÇA TELESCÓPICA, CONFECCIONADA EM CHAPA DE AÇO DE 1,2 X 1,2 X 1,5, ACABAMENTO ZINCADO, TAMANHO 450 MM, CURSO INTEGRAL (LARGA 43 MM)	PAR	5000	5000	20	20	50	30	0	15	70	10	0	0	200	60	50	30	10	100	5665	R\$ 123.223,19
30	369332	CORREDIÇA TELESCÓPICA, CONFECCIONADA EM CHAPA DE AÇO DE 1,2 X 1,2 X 1,5, ACABAMENTO ZINCADO, TAMANHO 500 MM, CURSO INTEGRAL (LARGA 43 MM)	PAR	5000	5000	20	20	50	30	0	15	70	10	0	4	200	50	50	20	10	60	5609	R\$ 142.148,09
31	308842	DOBRADIÇA METÁLICA TIPO CANECO CURVA COMPLETA DE 35 MM, COM FREIO (PISTÃO), ACABAMENTO NIQUELADO, COM PARAFUSOS. TIPO CANECO COM FREIO	UND	22500	22500	30	50	100	0	0	10	40	50	0	0	100	200	50	580	10	2000	25720	R\$ 226.336,00
32	308842	DOBRADIÇA METÁLICA CURVA PARA ARMÁRIO TIPO CANECO COMPLETA DE 35 MM, ACABAMENTO NIQUELADO, COM PARAFUSO DE REGULAGEM DE 6 MM DE ESPESSURA, COM CABEÇA FENDA E PHILLIPS. DISTÂNCIA DOS FUROS PARA FIXAÇÃO NAS PORTAS DE 48MM A 52MM.	UND	15000	15000	30	30	500	0	0	0	35	50	0	0	100	200	50	1	50	0	16046	R\$ 116.868,37
33	150250	DOBRADIÇA METÁLICA PARA PORTA, AÇO POLIDO 2X3 COM ANEL	UND	5000	5000	10	30	50	0	8	10	45	50	0	20	100	60	50	5	50	60	5548	R\$ 117.802,53
34	150250	DOBRADIÇA METÁLICA PARA PORTA, AÇO POLIDO 3X2½ COM ANEL, KIT COM 3 UNIDADES.	KIT	700	700	5	0	20	20	5	0	55	10	0	0	200	60	50	1	50	10	1186	R\$ 102.707,60
35	150250	DOBRADIÇA METÁLICA PARA PORTA, AÇO POLIDO 3X3¼ COM ANEL	UND	2000	2000	10	30	20	70	10	0	65	50	0	20	150	60	50	1	50	100	2686	R\$ 162.386,61
36	150250	DOBRADIÇA METÁLICA PARA PORTA, AÇO POLIDO 4X3 COM ANEL	UND	3000	3000	0	30	20	40	10	0	45	50	0	0	150	60	50	1	50	100	3606	R\$ 178.672,17
37	39500	ESCAREADOR CÔNICO HASTE 8 MM BROCA 3 MM (OU 1/8") FURO 8MM R2388	UND	100	100	0	10	10	10	0	10	35	10	0	5	90	5	20	1	8	4	318	R\$ 12.294,94
38	60160	ESCOVA DE VEDAÇÃO 7X15MM	METRO	600	600	0	10	0	100	0	50	15	0	0	0	80	30	20	1	0	0	906	R\$ 6.033,96
39	315820	ESPUMA LAMINADA, DUREZA MÉDIA A ALTA, DENSIDADE 33, ESPESSURA 10CM, RESILIÊNCIA 30 A 55%, LARGURA 1,90M.	M	30	30	0	5	10	100	10	0	30	0	0	0	70	30	20	1	0	0	305	R\$ 124.933,68




40	315820	ESPUMA LAMINADA, DUREZA MÉDIA A ALTA, DENSIDADE 33, ESPESSURA 5CM, RESILIÊNCIA 30 A 55%, LARGURA 1,90M.	M	50	50	0	5	10	100	0	0	20	0	0	0	50	30	20	1	0	0	286	R\$ 76.402,99
41	315820	ESPUMA LAMINADA, DUREZA MÉDIA A ALTA, DENSIDADE 33, ESPESSURA 2CM, RESILIÊNCIA 30 A 55%, LARGURA 1,90M.	M	50	50	0	5	10	100	0	0	25	0	0	0	50	30	20	2	0	0	292	R\$ 52.401,35
42	227345	ESTOPA BRANCA, TIPO BONECA, FIBRA NATURAL, PARA ENVERNIZAMENTO DE MÓVEIS, EMBALADA EM SACO PLÁSTICO COM 1 KG.	UND	4000	4000	0	50	100	100	50	10	80	50	100	20	300	50	50	5	50	40	5055	R\$ 77.868,66
43	461602	FAÇA DE AÇO PARA DESEMPENO, MARCA LITOGRAFADA NA PEÇA, EMBALADA E COM OS DADOS DO FABRICANTE LITOGRAFADOS NA EMBALAGEM CONTENDO UM PAR, TAMANHO 400 X 35 X 3.	UND	20	20	3	7	1	5	0	0	10	9	0	0	100	10	10	2	6	0	183	R\$ 59.653,73
44	10162	FECHADURA METÁLICA COM MAÇANETA TIPO ALAVANCA PARA PORTA DE BANHEIRO CROMADA, TRAFEGO LEVE, BROCA 40 MM, CORROSÃO 1. PRODUZIDA DE ACORDO COM A NBR 14913	UND	1200	1200	10	40	15	30	10	10	70	50	0	5	100	30	20	10	10	20	1630	R\$ 80.261,20
45	10162	FECHADURA METÁLICA COM MAÇANETA TIPO ALAVANCA PARA PORTA EXTERNA CROMADA, TRAFEGO LEVE, BROCA 40 MM, CORROSÃO 3 E SEGURANÇA MÉDIA. PRODUZIDA DE ACORDO COM A NBR 14913	UND	1200	1200	10	0	50	20	10	10	80	50	0	5	100	60	20	10	10	100	1735	R\$ 175.379,58
46	10162	FECHADURA METÁLICA ESTREITA COM MAÇANETA TIPO ALAVANCA PARA PORTA EXTERNA, ACABAMENTO CROMO INOX, BROCA 21MM - ALAVANCA, CROMADA, TRAFEGO LEVE, CORROSÃO 3 E SEGURANÇA MÉDIA. PRODUZIDA DE ACORDO COM A NBR 14913	UND	1200	1200	10	20	20	24	0	10	75	50	0	5	100	60	20	5	10	20	1629	R\$ 135.804,30
47	10162	FECHADURA METÁLICA PARA PORTA DE CORRER, TIPO BICO DE PAPAGAIO	UND	300	300	5	20	15	0	10	10	15	5	0	5	50	30	20	10	10	10	515	R\$ 29.915,32
48	10162	FECHADURA METÁLICA, TIPO MECÂNICA DE EMBUTIR, PRODUZIDA DE ACORDO COM A NBR 14913, PARA PORTAS DE MADEIRA, FERRO E ALUMÍNIO, COM ESPESSURA ENTRE 25 E 40 MM, CAIXA BLINDADA, COM MAÇANETA TIPO ALAVANCA PARA PORTA EXTERNA, DISTÂNCIA DA BROCA 55MM, TRAFEGO MÉDIO; SEGURANÇA MÉDIA, CORROSÃO 1	UND	1200	1200	0	4	30	20	10	0	25	10	0	0	50	30	20	10	10	20	1439	R\$ 237.770,77
49	10162	FECHADURA METÁLICA, TIPO MECÂNICA DE EMBUTIR, PRODUZIDA DE ACORDO COM A NBR 14913, PARA PORTAS DE MADEIRA, FERRO E ALUMÍNIO, COM ESPESSURA ENTRE 20 E 40 MM, COM CILINDRO OVAL	UND	600	600	0	5	30	28	10	0	20	10	10	0	50	60	20	10	10	20	883	R\$ 75.046,17
50	10162	FECHADURA METÁLICA, TIPO MECÂNICA DE EMBUTIR, PRODUZIDA DE ACORDO COM A NBR 14913, PARA PORTAS DE MADEIRA, FERRO E ALUMÍNIO, COM ESPESSURA ENTRE 30 E 40 MM, COM CILINDRO OVAL EM LATÃO, MONOBLOCO PASSANTE DE 5 PINOS SEGREDO EM LATÃO, E MOLA DOS PINOS EM AÇO INOX, LINGUETA E TRINCO EM LATÃO, CHAPA TESTA FALSA E TRINCO REVERSÍVEL, CAIXA BLINDADA, COM MAÇANETA TIPO ALAVANCA PARA PORTA DE	UND	400	400	0	4	30	20	10	0	35	10	0	0	50	30	20	5	10	20	644	R\$ 124.571,07
51	380330	FECHADURA PARA GAVETA, ACABAMENTO LATONADO, 31 MM, CILINDRO E TAMBOR (ZAMAC), BASE E LINGUETA (AÇO)	UNID	500	500	20	20	50	100	0	0	30	50	0	0	100	200	20	5	10	100	1205	R\$ 14.186,29




52	395433	FECHADURA TETRA 140 COM 2 (DUAS) VOLTAS	UNID	500	500	0	15	20	16	10	2	10	30	0	0	100	20	20	5	5	20	773	R\$ 78.722,32
53	341929	FECHADURA TETRA 142 COM 4 (QUATRO) VOLTAS	UNID	250	250	0	12	20	10	10	0	10	10	0	0	100	10	20	5	5	20	482	R\$ 81.930,36
54	463439	FECHO ROLETE NIQUELADO	UND	5000	5000	0	20	0	200	0	0	25	0	0	0	0	10	20	5	10	0	5290	R\$ 21.755,13
55	239845	FÓRMICA BRANCA BRILHANTE, TAMANHO 3,08 X 1,25 M, ESPESSURA 0,8MM	UND	100	100	0	20	10	0	10	0	8	0	0	0	80	15	20	100	0	10	373	R\$ 63.250,85
56	235522	FÓRMICA BRANCA TEXTURIZADA PF, TAMANHO 3,08 X 1,25 M, ESPESSURA 0,6 MM	UND	150	150	0	20	10	20	0	0	8	0	0	0	80	10	20	100	0	10	428	R\$ 109.816,24
57	229539	FÓRMICA OVO BRILHANTE, TAMANHO 3,08 X 1,25 M, ESPESSURA 0,8MM	UND	50	50	0	20	10	0	0	0	10	0	0	0	70	15	20	100	0	0	295	R\$ 46.992,52
58	229539	FÓRMICA OVO TEXTURIZADA, TAMANHO 3,08 X 1,25 M, ESPESSURA 0,8MM	UND	50	50	0	30	10	0	0	0	10	0	0	0	30	10	20	20	0	0	180	R\$ 25.754,40
59	32468	GRAMPO METÁLICO PARA ESTOFADOR, BITOLA 50/07.	CAIXA	100	100	0	7	1	50	0	10	15	5	0	0	50	10	30	1	0	0	279	R\$ 23.481,57
60	32468	GRAMPO METÁLICO PARA ESTOFADOR, BITOLA 50/13.	CAIXA	50	50	0	7	0	100	10	10	15	5	0	0	50	10	30	1	0	0	288	R\$ 28.181,76
61	32468	GRAMPO METÁLICO PARA ESTOFADOR, BITOLA 106/06	CAIXA	10	10	0	20	1	50	0	10	20	5	10	0	50	10	30	10	0	0	226	R\$ 7.662,15
62	374317	JOGO DE BROCAS E PONTAS SIMILAR MODELO X-LINE 33 PEÇAS COM MALETA.	JOGO	10	10	2	10	3	10	1	3	5	3	4	2	100	10	10	10	6	4	193	R\$ 13.939,10
63	442680	VIDRO CANELADO INCOLOR, 4MM, CHAPA 2,20 X 1,70 M	CHAPA	200	200	0	0	20	14	1	0	20	0	0	0	100	5	20	10	0	0	390	R\$ 1.586.000,00
64	400014	VIDRO ESPELHO CRISTAL, 4MM, CHAPA 2,20 X 1,70 M	CHAPA	200	200	0	0	20	14	1	2	25	3	0	0	50	20	20	10	0	6	371	R\$ 1.289.843,33
65	58491	KIT PARA PORTA DE CORNER DE PASSARELA (CORNER) COM DUAS ROLDANAS CONCAVA 2R, UM PARADOR PRÁTICO, UMA GUIA BAIXA DE ALUMÍNIO REGULÁVEL, UM PERFIL TR 135 DE 2 METROS, 04 SUPORTES SUAVES DE ALUMÍNIO 6061-T6 25X25X3MM.	KIT	50	50	0	0	0	0	2	0	20	10	0	0	50	20	30	10	3	6	201	R\$ 283.095,10
66	39519	KIT SERRA COPO, 18 PEÇAS, CORTA MADEIRA, TÁBUA, GESSO.	KIT	10	10	2	0	0	3	1	2	5	3	0	2	100	3	20	0	4	2	157	R\$ 10.308,10
67	150572	LÂMINA PARA ESTILETE (60 X 19 MM K501R - PACOTE COM 10 UNIDADES	UND	60	60	2	0	50	52	2	40	30	10	0	3	100	5	10	0	0	4	368	R\$ 13.738,67
68	105643	LAMINADO CEREJEIRA, 2,50 X 0,40 M	UND	50	50	0	20	0	54	0	0	15	10	0	2	50	5	10	0	0	0	216	R\$ 57.837,60
69	453781	VERNIZ MARÍTIMO PARA MADEIRA, COR TRANSPARENTE, RENDIMENTO MÍNIMO 25 M2/DEMÃO, GALÃO 3,6L, EMBALAGEM METÁLICA ORIGINAL DO FABRICANTE, QUE ATENDA OS REQUISITOS MÍNIMOS PREVISTOS NAS NBR, DADOS LITOGRAFADOS DIRETAMENTE SOBRE A EMBALAGEM, COM PRAZO DE VALIDADE MÍNIMA NO ATO DA ENTREGA DE 12 MESES.	FL	1600	1600	5	40	20	0	5	6	50	5	0	5	200	20	50	0	8	10	2024	R\$ 300.924,27



70	385068	LINHA PARA COSTURA, COMPOSIÇÃO 100% POLIAMIDA, COR BEGE CLARO, Nº0,60, TUBO C/ 1800 M OU 80 GRAMAS	TUBO	30	30	0	0	0	0	0	0	5	0	0	0	50	5	10	0	0	0	100	R\$	3.336,67
71	385068	LINHA PARA COSTURA, COMPOSIÇÃO 100% POLIAMIDA, COR BEGE, Nº0,60, TUBO COM MÍNIMO 1800 M OU 80 GRAMAS	TUBO	30	30	0	0	0	0	0	0	5	0	0	0	50	5	0	0	0	0	90	R\$	1.854,00
72	384787	LINHA PARA COSTURA, COMPOSIÇÃO 100% POLIAMIDA, COR BRANCA, Nº 0,60, TUBO COM MÍNIMO 1800 M OU 80 GRAMAS	TUBO	30	30	0	0	0	0	0	0	5	0	0	0	50	5	0	0	0	0	90	R\$	1.721,03
73	384820	LINHA PARA COSTURA, COMPOSIÇÃO 100% POLIAMIDA, COR PRETA, Nº 0,60, TUBO COM MÍNIMO 1800 M OU 80 GRAMAS	TUBO	30	30	0	0	0	0	0	0	5	0	0	0	50	5	0	0	0	0	90	R\$	1.786,05
74	433458	LINHA PARA COSTURA, COMPOSIÇÃO 100% POLIAMIDA, COR VERDE, Nº 0,60, TUBO COM MÍNIMO 1800 M OU 80 GRAMAS	TUBO	30	30	0	0	0	0	0	0	5	0	0	0	50	5	0	0	0	0	90	R\$	1.768,80
75	248530	MADERITE PLASTIFICADO, MADEIRA COMPENSADA SUPERFÍCIE RESINADA, BORDAS SELADAS, DE ALTA RESISTÊNCIA E DURABILIDADE, DIMENSÕES 2,20 X 1,10 X 12MM	UND	100	100	0	30	0	20	0	0	35	10	0	0	50	20	0	0	4	0	269	R\$	72.719,67
76	453480	MANTA ACRILICA SILICONADA 100% ATÓXICA EM POLIÉSTER GRAMATURA: 150 GRS. APROXIMADAMENTE 30MM (3CM) MEDIDAS DO ROLO: 1,50 X 20M = 30M², MATÉRIA PRIMA PARA ESTOFADORES.	ROLO	20	20	0	25	0	5	0	0	10	0	0	100	5	50	0	0	10	225	R\$	186.037,50	
77	364306	MASSA ESPECIAL PARA CORREÇÃO E CARPETE, VÃO DE SUPERFÍCIES DE MADEIRA, À BASE DE EMULSÃO ACRILICA, PIGMENTOS, CARGAS MINERAIS, AGENTES ESTABILIZANTES, ESPESANTES E ÁGUA. PRODUTO SOLÚVEL EM ÁGUA QUANDO PASTOSA. EMBALAGEM METÁLICA DE 400 G, ORIGINAL DO FABRICANTE COM OS DADOS LITOGRAFADOS NA MESMA. FORNECIDA POR: DADOS LITOGRAFADOS NA MESMA. FORNECIDA POR: DADOS LITOGRAFADOS NA MESMA.	UND	500	500	5	10	10	20	0	0	15	10	0	0	100	10	50	0	15	20	765	R\$	9.646,65
78	393762	MINI FACÇA 82MM (HM) DUPLA FACE (JG) COMPRIMENTO DE CADA LÂMINA: 82 MM; MEDIDAS: (82 X 5,5 X 1,2 MM); MATERIAL: AÇO RÁPIDO; COMPATÍVEL COM AS PLAINAS: KP0810, 1900B, 1100, ENTRE OUTRAS MARCAS E MODELOS QUE UTILIZAM LÂMINAS DE 82 MM, COM 2 LÂMINAS.	UND	50	50	0	0	0	0	0	0	15	0	0	0	90	5	10	0	4	0	174	R\$	11.929,88
79	267212	PAPELÃO NATURAL N.80 781G 80X100CM, PACOTE COM 5 FOLHAS.	PACOTE	10	10	0	0	0	100	0	0	5	0	0	0	98	10	10	0	0	0	233	R\$	8.551,10
80	150125	PARAFUSO PHILLIPS PARA MDF 3,5 X 14 MM CAIXA COM 500 UNIDADES	CAIXA	400	400	20	25	15	4	2	0	80	5	5	3	200	20	20	0	4	4	807	R\$	24.672,68
81	150125	PARAFUSO PHILLIPS PARA MDF 4,0 X 16 MM CAIXA COM 500 UNIDADES	CAIXA	2000	2000	20	25	15	4	2	3	20	5	5	3	200	20	20	0	4	10	2356	R\$	94.304,79
82	150125	PARAFUSO PHILLIPS PARA MDF 4,0 X 20MM CAIXA COM 500 UNIDADES	CAIXA	1000	1000	20	25	10	4	2	1	20	5	5	3	200	20	20	0	4	6	1345	R\$	68.285,66
83	150125	PARAFUSO PHILLIPS PARA MDF 4,0 X 25 MM CAIXA COM 500 UNIDADES	CAIXA	1000	1000	20	25	15	2	2	3	20	5	10	3	200	20	20	0	4	10	1359	R\$	60.702,00



84	150125	PARAFUSO PHILLIPS PARA MDF 4,0 X 30 MM CAIXA COM 500 UNIDADES	CAIXA	2000	2000	20	25	15	4	2	2	25	5	10	3	200	20	20	0	4	4	2359	R\$ 130.193,21
85	150125	PARAFUSO PHILLIPS PARA MDF 4,0 X 40 MM CAIXA COM 500 UNIDADES	CAIXA	3000	3000	20	25	10	4	2	5	30	5	5	3	200	20	20	0	4	4	3357	R\$ 202.594,95
86	150125	PARAFUSO PHILLIPS PARA MDF 4,0 X 50 MM CAIXA COM 500 UNIDADES	CAIXA	2000	2000	20	25	10	4	0	4	30	5	3	3	200	20	20	0	4	10	2358	R\$ 197.482,50
87	150125	PARAFUSO PHILLIPS PARA MDF 4,8 X 50 MM CAIXA COM 200 UNIDADES	CAIXA	500	500	25	25	10	7	2	2	25	5	2	3	200	20	20	0	6	6	858	R\$ 81.939,00
88	150125	PARAFUSO PHILLIPS PARA MDF 5,5 X 60 MM CAIXA COM 100 UNIDADES	CAIXA	100	100	30	25	20	12	2	3	35	5	1	3	100	20	20	0	4	20	400	R\$ 33.080,00
89	150125	PARAFUSO PHILLIPS PARA MDF 6,0 X 65 MM PH3, CAIXA COM 200 UNIDADES.	CAIXA	500	500	25	25	20	7	2	3	35	5	1	3	90	5	20	0	4	10	755	R\$ 71.221,67
90	19348	PASSAMANARIA DE 1,5CM, COR BEGE CLARO	METRO	50	50	0	0	0	0	0	0	12	0	0	0	80	0	10	0	0	0	152	R\$ 10.888,27
91	407035	PISTÃO A GÁS, FORÇA INVERSA, CAPACIDADE DE 80N, EM AÇO, ACABAMENTO NIQUELADO.	UND	300	300	0	30	20	60	0	4	5	20	0	0	80	20	10	0	20	10	579	R\$ 9.151,10
92	407035	PISTÃO A GÁS, FORÇA NORMAL, CAPACIDADE DE 80N, EM AÇO, ACABAMENTO NIQUELADO.	UND	300	300	0	50	20	60	8	5	20	0	0	80	20	10	0	20	10	603	R\$ 5.366,70	
93	51306	PORTA SANFONADA 210 X 72 CM, COM TRINCO, COR CINZA OU BRANCA	UND	100	100	0	20	5	8	0	0	15	0	0	0	10	10	0	0	6	174	R\$ 26.932,59	
94	51306	PORTA SEMI-SÓLIDA CORRUPIXA 2,10 X 0,70 X 0,035 M	UND	800	800	5	15	10	10	1	25	10	0	0	70	10	10	0	0	20	986	R\$ 262.448,55	
95	51306	PORTA SEMI-SÓLIDA CORRUPIXA 2,10 X 0,80 X 0,035 M	UND	400	400	5	15	15	60	0	1	25	10	0	50	20	10	0	0	30	641	R\$ 193.006,70	
96	51306	PORTA SEMI-SÓLIDA CORRUPIXA 2,10 X 0,90 X 0,035 M	UND	100	100	0	10	10	10	0	1	15	10	0	60	20	10	0	0	0	246	R\$ 89.293,90	
97	51306	PORTA SEMI-SÓLIDA CORRUPIXA MEDIDA 2,10 X 0,60 X 0,035 M	UND	800	800	5	10	20	10	1	40	10	0	0	70	10	10	0	0	10	996	R\$ 779.370,00	
98	51306	PORTA SÓLIDA DE MADEIRA LISA CORRUPIXA MEDIDA 2,10 X 0,90 X 0,035 M	UND	100	100	0	10	10	20	0	1	10	10	0	100	20	10	0	0	0	291	R\$ 330.789,40	
99	150919	VENTILADOR DE TETO PARA MADEIRA, COM CORTINA, ACABAMENTO BRILHANTE, RENDIMENTO MÍNIMO 80 M2/DEMÃO, GALÃO 3,6L, EMBALAGEM METÁLICA ORIGINAL DO FABRICANTE, QUE ATENDA OS REQUISITOS MÍNIMOS PREVISTOS NAS NBR, DADOS LITOGRAFADOS DIRETAMENTE SOBRE A EMBALAGEM, COM PRAZO DE VALIDADE MÍNIMA NO ATO DA ENTREGA DE 12 MESES.	GALÃO	1600	1600	5	35	20	4	10	3	70	5	0	1	30	10	50	0	8	10	1861	R\$ 251.935,98
100	51306	PORTA SÓLIDA DE MADEIRA LISA EM CORRUPIXA, MEDIDA 2,10 X 0,60 X 0,35MM.	UND	200	200	5	10	20	0	20	0	35	10	0	0	100	10	10	0	0	0	420	R\$ 415.870,00



101	51306	PORTA SÓLIDA DE MADEIRA LISA IPÊ MEDIDA 2,10 X 100X 0,035 M	UND	60	60	0	8	10	0	20	0	15	10	0	0	100	10	10	0	0	0	243	R\$ 258.803,10
102	290472	PORTAL DE MADEIRA EM IPÊ, SECO, SEM EMPENO, NÓS OU RACHADURAS, MEDIDA 210 X 1,00 X 15 X 3,5 CM	UND	100	100	0	10	15	0	0	3	10	15	0	0	100	20	10	0	0	0	283	R\$ 135.226,83
103	404289	PORTAL DE MADEIRA EM IPÊ, SECO, SEM EMPENO, NÓS OU RACHADURAS, MEDIDA 210 X 90 X 15 X 3,5 CM	UND	200	200	0	10	10	0	10	2	8	15	0	0	100	15	10	0	0	0	380	R\$ 129.542,00
104	75442	TUBO CABIDEIRO OBLONGO PARA ARMÁRIO, CORPO EM AÇO BAIXO CARBONO, ACABAMENTO CROMADO, COMPRIMENTO 3M	UND	450	450	0	30	10	50	0	5	15	0	0	0	200	20	10	0	3	10	803	R\$ 29.520,29
105	75442	TUBO CABIDEIRO REDONDO PARA ARMÁRIO, CORPO EM AÇO BAIXO CARBONO, ACABAMENTO CROMADO, COMPRIMENTO 3M, DIÂMETRO 25 MM	UND	300	300	0	30	10	0	0	40	20	0	0	0	200	20	10	0	3	30	663	R\$ 20.365,15
106	150919	VERNIZ COPAL PARA MADEIRA, ALTO BRILHO, RENDIMENTO MÍNIMO 50 M2/DEMÃO, GALÃO 3,6L, EMBALAGEM METÁLICA ORIGINAL DO FABRICANTE, QUE ATENDA OS REQUISITOS MÍNIMOS PREVISTOS NA NR 13000-03/2013 DO CREA/RS	GALÃO	1600	1600	0	30	12	50	10	0	85	5	0	1	200	5	50	0	4	0	2052	R\$ 174.266,10
107	330577	PREGO COM CABEÇA, AÇO TEMPERADO 17 X 21	KG	200	200	0	30	10	5	10	0	15	20	0	5	100	10	100	0	2	30	537	R\$ 13.890,40
108	317909	PREGO COM CABEÇA, AÇO TEMPERADO 19 X 36	KG	200	200	0	30	10	5	10	0	20	10	0	3	100	10	30	0	4	10	442	R\$ 11.336,56
109	396988	PREGO SEM CABEÇA, AÇO TEMPERADO 13 X 15	KG	200	200	0	30	10	5	0	0	10	10	5	1	100	10	30	0	0	20	431	R\$ 13.748,04
110	353852	PUXADOR METÁLICO, TIPO MEIA LUA, AÇO ESCOVADO, 128 MM COM PARAFUSO, DIÂMETRO 12 MM	UND	3000	3000	40	30	100	20	0	0	60	10	0	5	200	100	10	0	30	100	3705	R\$ 39.964,60
111	353852	PUXADOR METÁLICO, TIPO MEIA LUA, AÇO ESCOVADO, 256 MM COM PARAFUSO, DIÂMETRO 12 MM	UND	4000	4000	30	30	100	20	0	0	80	10	0	5	200	200	10	0	30	0	4715	R\$ 160.470,31
112	238411	PUXADOR METÁLICO, TIPO MEIA LUA, AÇO ESCOVADO, 352 MM COM PARAFUSO, DIÂMETRO 12 MM	UND	4000	4000	30	30	50	20	0	0	100	10	0	5	200	200	10	0	30	0	4685	R\$ 226.972,63
113	238411	PUXADOR METÁLICO, TIPO MEIA LUA, AÇO ESCOVADO, 96 MM COM PARAFUSO, DIÂMETRO 12 MM	UND	2250	2250	30	30	50	20	0	0	90	10	0	0	200	100	10	0	30	0	2820	R\$ 41.604,40
114	10987	RODAPÉ EM IPÊ, MADEIRA MACIÇA MOLDURADA, SECA EM ESTUFA, 7 X 1,5CM, SEM NÓS, RACHADURAS OU EMPENOS. TAMANHO MÍNIMO DA PEÇA 2 METROS	UND	3000	3000	10	20	5	20	0	0	60	0	0	0	30	30	30	0	0	0	3205	R\$ 510.556,50
115	150126	RODÍZIO EM METAL, ACABAMENTO EM GEL FUMÉ, COM FREIO, CAPACIDADE PARA 50 KG, TAMANHO 50 MM	UND	1500	1500	0	40	100	100	0	18	30	20	0	0	200	100	30	0	20	100	2258	R\$ 73.317,26
116	150126	RODÍZIO EM METAL, ACABAMENTO EM GEL FUMÉ, COM FREIO, CAPACIDADE PARA 50 KG, TAMANHO 75 MM	UND	1500	1500	0	30	100	100	0	18	40	20	0	0	200	100	30	0	20	100	2258	R\$ 73.144,15



117	150578	SUPORTE LATERAL DE ARMÁRIO, PARA TUBO CABIDEIRO OBLONGO, CORPO EM AÇO BAIXO CARBONO, ACABAMENTO CROMADO	UND	2250	2250	0	30	50	200	0	100	20	0	0	0	200	20	30	0	30	2000	4930	R\$	6.031,03
118	150578	SUPORTE LATERAL DE ARMÁRIO, PARA TUBO CABIDEIRO REDONDO, CORPO EM AÇO BAIXO CARBONO, ACABAMENTO CROMADO	UND	1500	1500	0	30	50	0	0	0	25	0	0	0	200	40	30	0	30	200	2105	R\$	2.624,23
119	391885	SUPORTE PARA PRATELEIRA EM PVC BRANCO, 1,5 CM COM PARAFUSO, PACOTE COM 100 UNIDADES.	PACOTE	300	300	0	30	2	5	0	100	80	0	0	0	200	10	30	0	3	4000	4760	R\$	37.730,93
120	322463	SUPORTE TS 146 NIQUELADO 6172-CIOBA OU CADEIRINHA 3 FUROS, PACOTE COM 50 UNIDADES.	PACOTE	600	600	0	30	1	5	0	50	100	10	4	0	30	100	30	0	6	20	986	R\$	31.611,16
121	51268	TABUA DE MADEIRA EM PINUS PARA CONSTRUÇÃO, FORMATO PLANO E DELGADO, MEDIDA PADRÃO A SER ENTREGUE 300 X 30 X 2 CM	UND	2000	2000	20	30	30	20	0	0	100	15	0	10	200	60	10	0	10	0	2505	R\$	105.043,00
122	31704	TACHA LISA PARA ESTOFADOR, CONFECCIONADA EM LATÃO, ACABAMENTO FUMÉ, BITOLA 100/15, CAIXA COM 1000 UN	CAIXA	20	20	0	0	0	0	0	0	15	5	0	0	30	5	10	0	0	0	85	R\$	12.319,33
123	395541	TAPA FURO ADESIVO 12 MM - PVC - BRANCO - CARTELA COM 50 UNIDADES	CARTELA	1200	1200	20	30	15	5	0	100	20	10	4	0	200	50	30	0	10	2000	3694	R\$	27.544,93
124	465584	TAPA FURO AUTOCOLANTE COR BRANCO, CARTELA COM 50 UND	CARTELA	1200	1200	20	30	1	5	0	0	25	10	0	0	200	50	50	0	10	2000	3601	R\$	96.626,83
125	463086	TECIDO ACRILON, GRAMATURA 200, COMPOSIÇÃO POLIURETANO SINTÉTICO, FIBRA SILICONADA, LARGURA 1,50M.	M	300	300	0	100	1	0	0	0	5	0	0	0	30	20	20	0	0	0	476	R\$	4.648,93
126	347966	TINGIDOR PARA MADEIRA, MOGNO NATURAL, PRAZO DE VALIDADE NO ATO DA ENTREGA MÍNIMO DE 12 MESES. GALÃO PLÁSTICO COM 500 ML.	UND	300	300	0	20	5	0	0	3	5	5	0	0	100	2	20	0	6	6	472	R\$	23.598,43
127	262440	TINGIDOR PARA MADEIRA, PRETO, PRAZO DE VALIDADE NO ATO DA ENTREGA MÍNIMO DE 12 MESES. GALÃO PLÁSTICO COM 500 ML.	UND	200	200	20	20	5	50	0	3	5	5	0	0	100	2	20	0	4	0	434	R\$	27.157,55
128	321808	TINGIDOR PARA MADEIRA, TABACO, PRAZO DE VALIDADE NO ATO DA ENTREGA MÍNIMO DE 12 MESES. GALÃO PLÁSTICO COM 500 ML.	UND	300	300	0	20	5	0	0	3	5	5	0	0	100	2	20	0	4	4	468	R\$	20.315,88
129	261122	TINGIDOR PARA MADEIRA, VINHO, PRAZO DE VALIDADE NO ATO DA ENTREGA MÍNIMO DE 12 MESES. GALÃO PLÁSTICO COM 500 ML.	UND	150	150	0	20	5	30	0	3	5	5	0	0	100	2	20	0	2	0	342	R\$	31.897,20
130	464800	TECIDO COURVIN, PARTE TÊXTIL FORRADA EM 100% POLIÉSTER COM 8 LINHAS, COR PRETA OU MARROM, LARGURA 1,40M	M	927	927	0	0	5	0	0	0	5	100	0	0	30	200	10	0	0	0	1277	R\$	78.937,76
131	447130	TECIDO JACQUARD, COR BEGE CLARO, COMPOSIÇÃO 58% ALGODÃO E 42% POLIÉSTER, LARGURA 2,80M.	M	400	400	0	0	0	50	0	0	5	0	0	0	30	100	10	0	0	0	595	R\$	22.550,50
132	463086	TECIDO SINTÉTICO CORINO, COMPOSIÇÃO BÁSICA FILME DE PVC COM MANTA DE POLIÉSTER, PARA REVESTIMENTO OU FORRAÇÃO, TEXTURA LISA, ESPESURA MÍNIMA 0,8MM, COR PRETA, LARGURA 1,4 METROS	M	500	500	0	0	5	0	0	0	5	100	0	0	30	200	10	0	0	0	850	R\$	14.747,50
GRUPO 1																								

